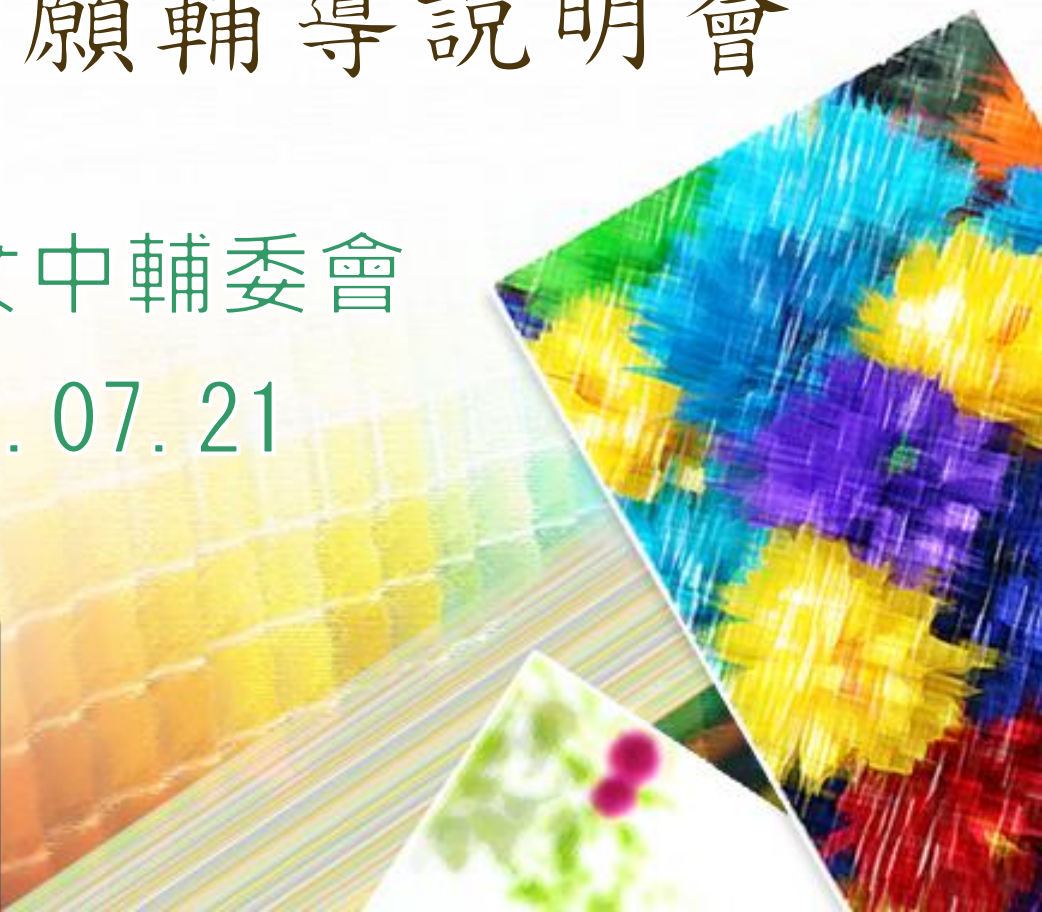




大學選填志願輔導說明會

崇光女中輔委會

103.07.21



說明會大綱

- 一. 生涯規劃上的考量
- 二. 選填志願的作法
- 三. 網路選填志願操作與注意事項
- 四. 常見問題
- 五. 相關網站



選填志願是什麼？

- ❖ 考生依個人喜好順序填寫志願表，電腦會將選填同校系考生的指考成績（加權後分數）互比，錄取高分者；
- ❖ 被淘汰者，電腦會看他的下一個志願，再與填同校系的考生比成績。

**不同考生之間只比較指考成績！
若加權計分同分，比同分參酌**

志願表順序的影響是？

- ❖ 電腦假設妳最想唸的校系會放在第一志願，第二想唸的校系放第二志願…
- ❖ 電腦一定先從妳的第一志願開始和別人比分數；若沒上，則比較第二志願，以此類推。
- ❖ 所以，愈想唸的校系放在愈前面的志願。

假設範例

	填法一	填法二
第一志願	台北市立教育大學 英語教學系	台灣大學外文系
第二志願	台灣大學外文系	台北市立教育大學 英語教學系
第三志願	中央大學 英美語文系	中央大學 英美語文系
第四志願	輔仁大學英文系	輔仁大學英文系
第五志願	政治大學外文系	政治大學外文系

103學年登記分發統計

- 招生學校：66所
- 招生學系數：1749個
- 招生名額：52,303名
- 採學測檢定：125個系組
- 未採計學測之校系數：1624個系組
- 指考(含術科)採計組合：67種

近年來名額統計

	101學年	102學年	102學年
招生系組數	1,818	1,866	1,749
核定名額	52,702	46,612	42,459
回流名額	6,139	8,192	9,844
招生總名額	58,841	54,804	52,303



選填志願時 生涯規劃上的考量

選科系=生涯抉擇

個人因素

- 興趣、熱情
- 能力優勢、潛能
- 個性
- 價值觀
- 夢想、志向

環境因素

- **熱門行業？**台灣產業生命週期短，熱門行業榮景不在。
- **新興科系？**大學新設科系一窩峰，熱門出路很快就飽和過剩。



選填志願的作法

所需工具

- ◆ 「大學學系探索量表」興趣測驗結果
- ◆ 選填志願系統單機版
- ◆ 指考的各科成績人數累計表
- ◆ 指考的考科組合成績人數累計表

選填志願重要6步驟

1. 掌握符合個人興趣之校系(選系)
2. 找出自己的優勢考科及有利的考科組合(選校)
3. 列出符合資格的初步志願表
4. 試算目標校系錄取分數落差(選校)
5. 將校系依分數落差排序(選校)
6. 考量自身因素，調整100個校系志願序(選系)

步驟1-列出符合興趣、能力之校系

- ◆ 參考「學系探索量表」興趣達標之學群、學類作主要選擇對象。
- ◆ 查詢**漫步在大學**、**大學網路博覽會**網站、諮詢在大學就讀的學姊，深入了解校系。
- ◆ 運用**學系交通網**擴大選擇範圍，增加列入考慮的校系數量。本校公布欄下載。
- ◆ 選校可與正在就讀大學有經驗的家人、親友、學長姐討論，傾聽意見做為價值考量。

步驟2-找出優勢考科、考科組合

- ◆ 本校公布欄下載【指考單科/考科組合人數累計表】，內含單科人數累計、考科組合人數累計、學測/指考五標。
- ◆ 查出各科在全體考生中排名百分比（自高分往低分累計）
- ◆ 排名百分比愈前面（數字愈少），愈有利。

範例：英文65、數乙61

科目	英文科 高到低累計		數學乙 高到低累計	
	人數	百分比	人數	百分比
65.00 - 65.99	24600	41.70%	20167	42.88%
64.00 - 64.99	25314	42.92%	20825	44.28%
63.00 - 63.99	26046	44.16%	21222	45.13%
62.00 - 62.99	26775	45.39%	21809	46.38%
61.00 - 61.99	27457	46.55%	22273	47.36%

步驟3-列出符合資格的初步志願表

- ❖ 下載 **103登記志願單機版**，輸入學測、指考成績，篩除學測分數未達檢定標準及不符合最低登記標準之校系。
- ❖ 在 **依條件選志願** 頁面中，選擇優勢考科組合，並搭配有興趣的校系，初步篩選出符合條件的120-150個校系。
- ❖ 記錄此初步志願表，並儲存志願碼。

單機版

基本資料 考試分數 術科分數

學測級分:	國文 11	英文 9	數學 5	社會 12	自然 10	總級分 47				
指考成績:	<input checked="" type="checkbox"/> 國文 66	<input checked="" type="checkbox"/> 英文 78	<input type="checkbox"/> 數學甲 0	<input checked="" type="checkbox"/> 數學乙 45	<input checked="" type="checkbox"/> 歷史 75	<input checked="" type="checkbox"/> 地理 82	<input type="checkbox"/> 物理 0	<input type="checkbox"/> 化學 0	<input type="checkbox"/> 生物 0	<input type="checkbox"/> 公民與社會 0

志願選擇

產生志願碼

貼上志願碼

左鍵兩下 可以複製「產生志願碼」的內容

刪除暫存檔

依校系選志願

依條件選志願

直接輸入校系代碼

刪除全部志願

列印此頁

依條件選志願

學校 不設條件

學群 不設條件

學類 不設條件

採計科目組合

選取全部組合 科目過濾

- 國文 英文 數學乙
- 國文 英文 歷史
- 國文 英文 數學乙 歷史
- 國文 英文 地理
- 國文 英文 數學乙 地理
- 國文 歷史 地理
- 國文 英文 歷史 地理
- 國文 數學乙 歷史 地理
- 國文 英文 數學乙 歷史 地理

開始篩選 幫我過濾

全選勾選後送出

國立臺灣大學

經濟學系

財務金融學系

國立臺灣師範大學

人類發展與家庭學系家庭生活教育組

人類發展與家庭學系幼兒發展與教育組

國文學系

應用華語文學系

東亞學系漢學與文化組

企業管理學士學位學程

國立中興大學

中國文學系

財務金融學系

企業管理學系

行銷學系

會計學系

國立成功大學

歷史學系

經濟學系

依條件選志願

學校 不設條件

學群 不設條件

學類 不設條件

採計科目組合

選取全部組合 科目過濾

- 國文 英文 數學乙
- 國文 英文 歷史
- 國文 英文 數學乙 歷史
- 國文 英文 地理
- 國文 英文 數學乙 地理
- 國文 歷史 地理
- 國文 英文 歷史 地理
- 國文 數學乙 歷史 地理
- 國文 英文 數學乙 歷史 地理

開始篩選 幫我過濾

全選 勾選後送出

國立臺灣大學

經濟學系

財務金融學系

國立臺灣師範大學

人類發展與家庭學系家庭生活科

人類發展與家庭學系幼兒發展科

國文學系

應用華語文學系

東亞學系漢學與文化組

企業管理學士學位學程

國立中興大學

中國文學系

財務金融學系

企業管理學系

行銷學系

會計學系

國立成功大學

歷史學系

經濟學系

步驟4- 試算校系錄取分數落差

1. 將指考成績換算成去年的大約分數。
 - ◆ 查各科成績人數累計表找出妳各科成績的累計人數位置。
 - ◆ 查去年 (102) 各科成績人數累計表，找出相同累計人數的成績，就是你換算成去年的成績。
2. 對照去年度（102年）各校系最低錄取分數，看高於或低於去年的最低錄取分數，以大約估計上榜可能性。

範例 1：如何換算成去年分數

指考科目	國文	英文	數學乙	歷史	地理
103指考成績	72	91	52	75	58
103累計人數位置	4137	1669	26829	10469	25304
換算成102的指考成績約為=	76.7	90.7	17.8	73	56.5
102加權25% ($\times 1.25$)	95.88	113.38	22.25	91.25	70.63
102加權50% ($\times 1.50$)	115.05	136.05	26.70	109.50	84.75
102加權75% ($\times 1.75$)	134.23	158.73	31.15	127.75	98.88
102加權100% ($\times 2.00$)	153.40	181.40	35.60	146.00	113.00

網站幫你換算分數

✦ <http://freshman.tw/score/>

新鮮人查榜：103指定科目考試 歷屆分數換算

姓名查榜

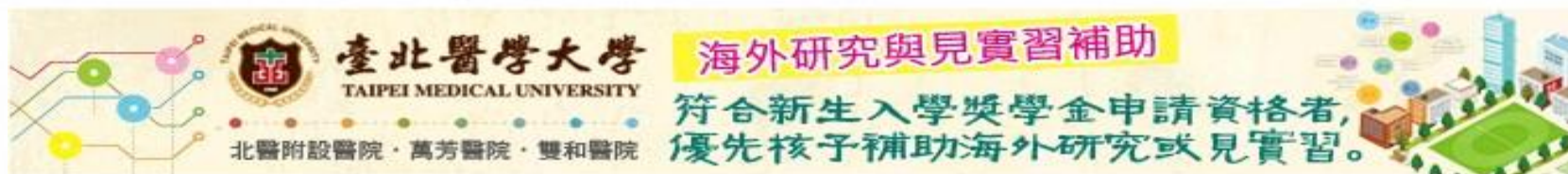
交叉查榜

某市場姓名PK

指考分數預測

指考分數換算

粉絲頁



臺北醫學大學
TAIPEI MEDICAL UNIVERSITY
北醫附設醫院·萬芳醫院·雙和醫院

海外研究與見實習補助
符合新生入學獎學金申請資格者，
優先核予補助海外研究或見實習。

注意事項：

- 1.若有報考但缺考請填0分，無報考科目請勿填。
- 2.可搭配去年最低錄取分數使用：[分發委員會PDF](#) / 本站依1.2.3類分類排名

計算結果僅供參考，請多請教師長後再正式選填志願，以免留下遺憾。

國文	英文	數學甲	數學乙	化學	物理	生物
<input type="text" value="72"/>	<input type="text" value="91"/>	<input type="text"/>	<input type="text" value="52"/>	<input type="text"/>	<input type="text"/>	<input type="text"/>
歷史	地理	公民與社會	音樂	美術	體育	
<input type="text" value="75"/>	<input type="text" value="58"/>	<input type="text"/>	<input type="checkbox"/>	<input type="checkbox"/>	<input type="checkbox"/>	

✓ 分數試算

1.年度招生名額在200人以下的組合將不顯示，因計算誤差甚大。

2.可搭配去年最低錄取分數使用：[分發委員會PDF](#) / 本站依1.2.3類分類排名

3.大考中心未公布術科累計人數，故不顯示於單科排名。若組合中有術科，依據大考中心資料，術科成績不計入。

計算結果僅供參考，請多請教師長後再正式選填志願，以免留下遺憾。

單科成績	實際	通過	百分比	累計/總人數	102	累計/總人數	101	累計/總人數
國文	72.00	頂標	7.01%	4138 / 58991	76.17	4416 / 62967	72.10	5067 / 72243
英文	91.00	頂標	2.83%	1670 / 58986	90.31	1782 / 62948	90.58	2043 / 72162
數學乙	52.00	後標	57.05%	26830 / 47027	53.33	29303 / 51363	59.53	33868 / 59364
歷史	75.00	均標	28.74%	10470 / 36435	72.32	11066 / 38512	60.54	12589 / 43809
地理	58.00	後標	58.50%	21150 / 36152	58.67	22414 / 38314	60.53	25502 / 43591

範例2：試算校系錄取分數落差

校系	103學測檢定	103指考採計及加權	102學測檢定	102指考採計及加權	102最低錄取分-加權	換算成102加權分數
T大中文系	無	國文×1.50 英文×1.25 數乙×1.00 歷史×1.25 地理×1.00	無	國文×1.50 英文×1.25 數乙×1.00 歷史×1.25 地理×1.00	491.85	393.98

- 103年T大中文系的科目及加權方式與去年相同，若換算成去年分數，離最低錄取標準還少91.8分。

步驟5-將校系依分數落差排序

- ◆ 兩科系的原始總分僅相差2-3分，統計上差異很小，應視為相同優先順序。
- ◆ 善用優勢科目、優勢考科組合、加權計分效果的科系。
- ◆ 注意改變採計科目或加權方式的科系。
- ◆ 記得將新增科系納入考慮。
- ◆ 偶爾因優勢考科及採計考科等因素，排序有問題，務必仔細檢查、調整。

如何分配100個志願？

夢幻組合

- 30個志願
- -30 ~ -10分

可能上榜

- 40個志願
- -15 ~ +15分

安全保障

- 30個志願
- +10 ~ +30分

平均志願數約50個
錄取第25-29個志願

步驟6-考慮各因素調整志願序

- ❖ **內在因素**：興趣、能力發揮、價值觀、安身立命、人生意義與志向等因素，做志願排序的考慮與調整。
- ❖ **外在因素**：家庭、經濟、辦學、學術或專業聲望、跨系選課、地點與環境、獎學金、未來發展…
- ❖ **確認志願排序**

慎重排序--調整志願

- ◆ 最好是兼顧選校與選學群。
- ◆ 利用列表的方式可清楚呈現自己排序的邏輯，請確認所排出之志願為「前一個志願之接受度優於後一個志願」的排序原則。
- ◆ 分發時，比的是考生之間的分數。同一個校系，誰的分數高誰就先錄取。
- ◆ 妳的志願排序會影響妳先到那個系與別人比較分數，務必把自己夢想的放在前面，而不是把最有可能錄取的排在前面。

多加思考與討論

- ◆ 可將資料列印出來，細看再作決定。
- ◆ 在紙上加註、調整
- ◆ 多利用紙本志願表與家人、師長討論。

學系交通網

- ❖ 如果你最想要科系沒法填到不妨考慮 學系交通網 的概念
- ❖ 從學習領域看學類之間的關係
- ❖ 到本校公布欄下載

學系交通網

- ◆ **基礎學系**：該領域較早發展的基礎學系
- ◆ **衍生學系**：分為兩類，一類是基礎學系的細分或分支，另一類是該學習領域較應用的學系。
- ◆ **學門**：在該學習領域中，經應用整合為一獨特的學習系統。
- ◆ **整合學系**：學習內容包括兩個學習領域或學門者

注意！

✦ 以上方法一定會有誤差

✦ 「落點預測」也有誤差

落點分析的前提假設

- ◆ 有前一年的原始總分排行
- ◆ 前後兩年校系採計科目組合不變
- ◆ 前後兩年校系排行皆無變動
- ◆ 前後兩年學生對校系的喜好相同
- ◆ 預測者自行調整校系排行，並為新增校系定位

以上任何一點不符合，
落點預測就會不準！

影響落點分析之因素

- ❖ 考科組合組距人數：每年不同
- ❖ 校系採計考科及加權計分影響：加重計分越多，還原分數越不準
- ❖ 採計名額影響：名額變少，分數提高
- ❖ 科系變化：校系招生人數改變，採計科目改變、新增科系、科系合併…
- ❖ 每年考生的喜好一定不同！排行榜就不同！

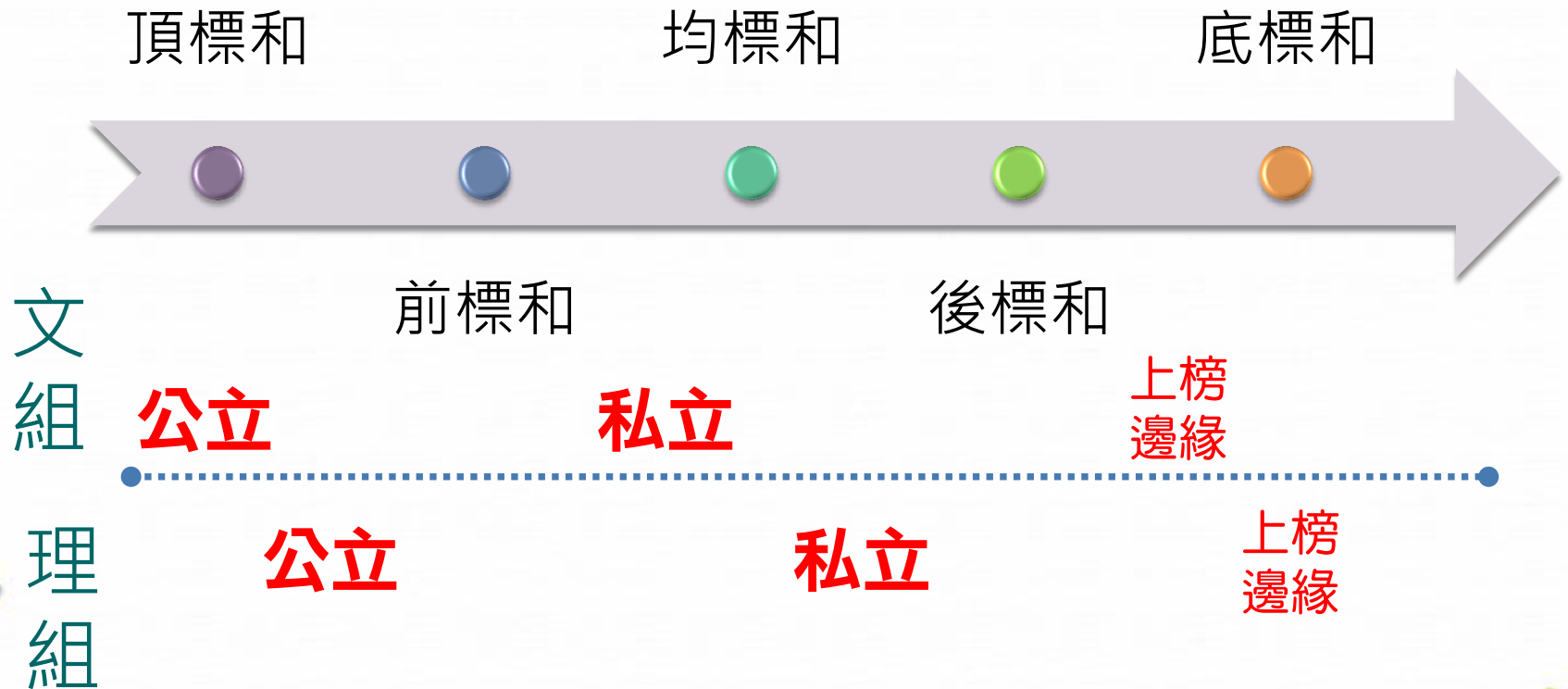
無法準確預測落點，怎麼辦？

- ❖ 用落點預測來看自己比較可能錄取的區段，是公立、私立前段、私立中段、或私立後段？
- ❖ 找出較有機會上榜的校系後，再依照自己的想法來排志願序。
- ❖ 絕對不要依靠落點預測來排每一個志願。
- ❖ 多做幾家系統，比較不同的預測結果。
- ❖ 夢幻科系、安全科系要夠多。

分數高低的選校策略

分群	分數區間	主要選填策略
超高分群	分數 > 頂標	填滿有興趣的國立大學前段校系
高分群	頂標 > 分數 > 前標	善用優勢學科組合 填有興趣
中間分群	前標 > 分數 > 均標	善用優勢學科組合 填可以接受
低分群	均標 > 分數 > 後標	在私立後段校系選 填可接受的科系
超低分群	後標 > 分數	填滿各種組合的私立後段校系

大學大約落點





網路選填志願操作與注意事項

所需工具

- ❖ 103學年度大學考試入學登記分發相關資訊
- ❖ 身分證字號、指考准考證號碼、通行碼、繳費帳號
- ❖ 登記志願單機版
- ❖ 可上網的電腦，若家中無電腦可到學校借用。

登記志願流程圖

下載 103 學年度登記志願【單機版】，
填選志願並產生志願碼

繳交登記費

登入分發會登記志願網站

輸入身分證號碼、准考證號碼及驗證碼

是否已設定通行碼

是

否

輸入通行碼

輸入 Email 或手機號碼，
設定通行碼

登記志願

檢查志願，確認無誤

輸入身分證號碼及通行碼

確認

輸入驗證碼

確認

完成網路登記志願
(志願檔鎖定，不得修改志願)

儲存志願表

(以備分發結果複查或申請獎學金用)

重要時程

❖ 登記繳費時間：

❖ 103.7.18上午9:00-7.28中午12:00。

❖ 可臨櫃、跨行匯款、ATM轉帳、網路ATM

❖ 網路登記志願時間：

❖ 103.7.24上午9:00-7.28下午4:30止。

繳費資訊

- ◆ 詳閱103學年度大學考試分發入學登記分發相關資訊。
- ◆ 登記費：
 - ◆ 一般生220元
 - ◆ 中低收入戶154元
 - ◆ 低收入戶免費
- ◆ 繳費帳號與通行碼的設定方法請見登記分發相關資訊一書的說明。

貼心提醒-1

- ◆ 繳款帳號及通行碼僅供個人使用，請妥善保存。
- ◆ 選填志願單機版不要用到去年的版本。
- ◆ 要記得列印、存檔志願表。
- ◆ 不要因落榜邊緣或沒有理想科系而不上網選填。

貼心提醒-2

- ❖ 強烈建議考生於7月27日前完成選填志願，以免網路塞車誤時誤事。
- ❖ 未於規定時間內完成登記志願者，不得以任何理由要求分發。
- ❖ 如遇任何問題，請即時電洽分發會，諮詢電話請參閱登記分發相關資訊。

貼心提醒-3

- ❖ 首次登入登記志願系統時須自定通行碼。
- ❖ 若遺失通行碼可透過E-mail及手機號碼查詢。簡訊查詢以1次為限，請至少擇一填寫（建議兩者均填）。
- ❖ Email信箱、手機號碼及通行碼完成設定後即不得變更，請妥善保存並避免被他人取得。
- ❖ 通行碼可用於登入登記志願系統及8/6放榜時分發結果說明之查詢，請特別留意。

查榜方法

- ◆ 8月6日上午8時起
- ◆ 簡易快速查榜：<http://fast.uac.edu.tw/>指
考准考證號碼
- ◆ 分發會網站完整資料查榜
<http://www.uac.edu.tw>
- ◆ google play 商店下載分發會提供之
Android 系統APP 軟體查榜。

個別諮詢所需資料

先與輔導老師預約時間

開放時間：7/22-7/25間8:30-15:30

預約電話：2911-2543分機232

事先填妥「[個別諮詢資料表](#)」

常見問題



選填志願時…

- ❖ 未放棄相關招生管道錄取資格
- ❖ 忘記通行碼
- ❖ 下載的網路選填志願軟體不是102年的。
- ❖ 輸入基本資料時，忘了填入該填的資料，如特殊考生加分比例、性別、學測成績、指考成績…
- ❖ 電腦操作時點了校系後，忘了排序。

選填志願時…

- ❖ 選填志願表完成後未列印。
- ❖ 條件不符合，依舊填志願（會顯現紅字）。
- ❖ 選填志願完，卻不知電腦未連線，以為自己送出資料。需看到完成選填的畫面。
- ❖ 未及時完成登記志願
- ❖ 要求更改志願

生涯規劃上…

- ◆ 要不要重考？
- ◆ 是否先選校，進入大學後再轉系？
 - ◆ 轉系有名額限制、成績限制、原科系限制、時間限制
- ◆ 先找一個明星大學冷門系，進去後再修輔系或是雙主修？
 - ◆ 課業負擔、是否許可、會延畢、犧牲大學生活
- ◆ 甚麼是大一不分系、學院、學位學程？



參考網站

本校網站公布欄提供：

1. 102學年各校系最低錄取分數
2. 102、103學年指考成績人數累計表
3. 103學年大學招生人數
4. 103學年指考與學測分數五標
5. 103學年考科組合最低登記標準
6. 學系交通網
7. 個別諮詢資料表

指考分數轉換網站

- ◆ 建國中學 - 指考分數推算
表 <http://fudao.ck.tp.edu.tw/ceec103/>
- ◆ 明倫高中-分數換算
表 <http://web.mlsh.tp.edu.tw/releaseRedirect.do?unitID=183&pageID=3837>
- ◆ 新鮮人查榜 <http://freshman.tw/score/>

免費落點分析網站

- ◆ 靜宜大學 <http://forecast.pu.edu.tw/>
- ◆ 東海大學 <http://pre.thu.edu.tw/>
- ◆ 中山大學
<http://uexam.nsysu.edu.tw/>
- ◆ 南華大學 <http://xpredict.tw/>
- ◆ 佛光大學
<http://www.fgu.edu.tw/~fguas/>

升學教育與職業資料之網站

- ◆ 大學考試入學分發委員會
<http://www.uac.edu.tw/>
- ◆ 大學入學考試中心 <http://www.ceec.edu.tw/>
- ◆ 【漫步在大學】大學校系查詢系統
<http://major.ceec.edu.tw/search/>
- ◆ 大學網路博覽會 <http://univ.edu.tw/>
- ◆ 大學招生資訊網 <http://linkus.ceec.edu.tw/>
- ◆ 大學校務評鑑資訊網 <http://ute.twaea.org.tw/>
- ◆ 教育部官網-102學年度大學校院概況
<http://ulist.moe.gov.tw/>



祝大家金榜題名！

簡報結束

