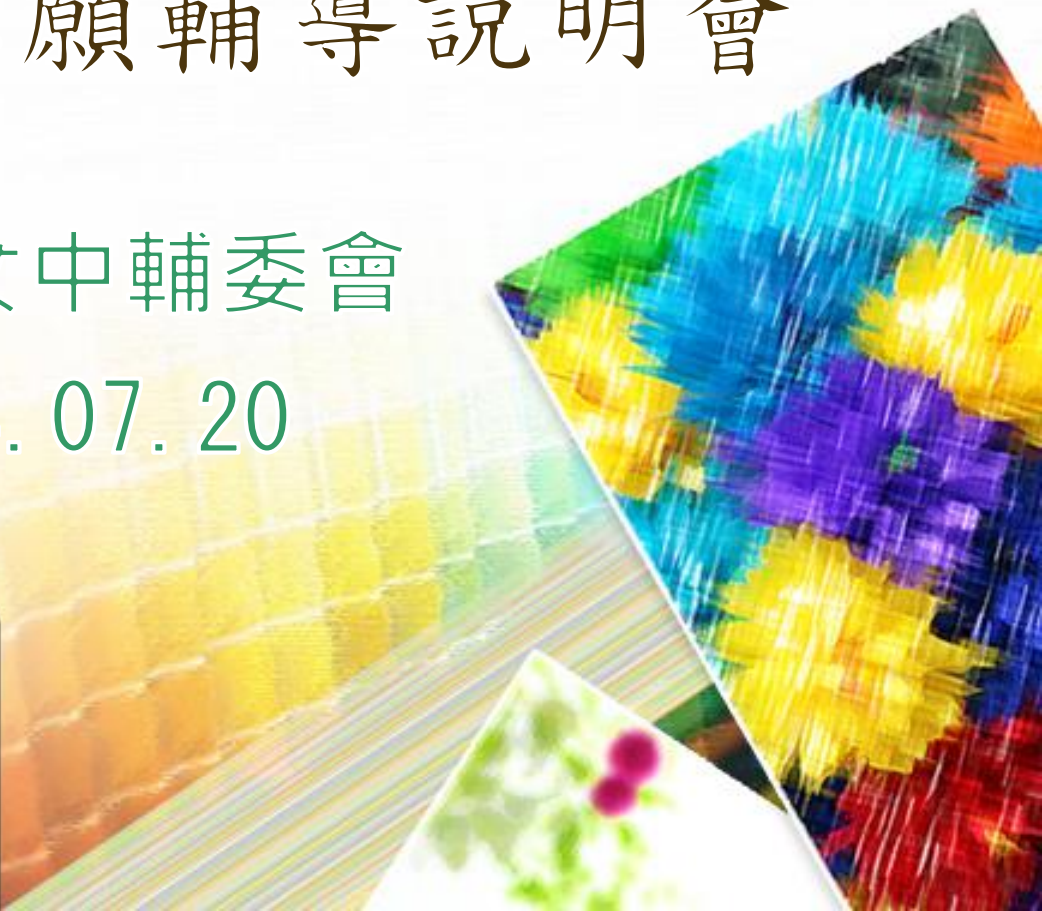




# 大學選填志願輔導說明會

崇光女中輔委會

104.07.20



# 說明會大綱

- 一. 生涯規劃上的考量
- 二. 選填志願的作法
- 三. 網路選填志願操作與注意事項
- 四. 常見問題
- 五. 相關網站



# 選填志願是什麼？

- ❖ 考生依個人喜好順序填寫志願表，電腦會比較同一校系考生的指考數分，錄取高分者；
- ❖ 被淘汰者，電腦會看他的下一個志願，再與填同校系的考生比成績。

**考生之間只比較指考成績！  
若加權計分同分，比同分參酌**

# 志願表順序的影響是？

- ❖ 電腦假設妳最想唸的校系放在第一志願，第二想唸的校系放第二志願…
- ❖ 電腦先拿妳的第一志願開始和別人比分數；若沒上，則比較第二志願，以此類推。
- ❖ 所以，愈想唸的校系放在愈前面的志願。

# 假設範例

	填法一	填法二
第一志願	台北市立教育大學 英語教學系	台灣大學外文系
第二志願	台灣大學外文系	台北市立教育大學 英語教學系
第三志願	中央大學 英美語文系	中央大學 英美語文系
第四志願	輔仁大學英文系	輔仁大學英文系
第五志願	政治大學外文系	政治大學外文系



# 104學年登記分發統計

- 招生學校：66所
- 招生學系數：1803個
- 招生名額：48,496名
- 採學測檢定：140個系組
- 未採計學測之校系數：1663個系組
- 採英聽檢定：152個系組



# 選填志願時 生涯規劃上的考量

# 選科系=生涯抉擇

## 個人因素

- 興趣、熱情
- 能力優勢、潛能
- 個性
- 價值觀
- 夢想、志向

## 環境因素

- **熱門行業？**台灣產業生命週期短，熱門行業榮景不在。
- **新興科系？**大學新設科系一窩峰，熱門出路很快就飽和過剩。





# 選填志願的作法

# 所需工具

- ◆ 「大學學系探索量表」興趣測驗結果
- ◆ 選填志願系統單機版
- ◆ 指考的考科組合成績人數累計表
- ◆ 指考的各科成績人數累計表

# 選填志願重要6步驟

1. 掌握符合個人興趣之校系(選系)
2. 找出自己的優勢考科及有利的考科組合(選校)
3. 列出符合資格的初步志願表
4. 試算目標校系錄取分數落差(選校)
5. 將校系依分數落差排序(選校)
6. 考量自身因素，調整100個校系志願序(選系)

# 步驟1-列出符合興趣、能力之校系

- ◆ 參考「學系探索量表」興趣達標之學群、學類作主要選擇對象。
- ◆ 查詢漫步在大學、大學網路博覽會網站，深入了解校系。
- ◆ 運用學系交通網擴大選擇範圍，增加列入考慮的校系數量。本校公布欄下載。

## 步驟2-找出優勢考科、考科組合

- 本校公布欄下載【**指考單科/考科組合人數累計表**】，內含單科人數累計、考科組合人數累計、學測/指考五標。
- 查出各科在全體考生中排名百分比（自高分往低分累計），百分比愈前面（數字愈少），愈有利。



# 範例：英文65、數乙61

科目	英文科 高到低累計		數學乙 高到低累計	
	累計人數	百分比	人數	百分比
65.00 - 65.99	14360	26.34%	7215	16.61%
64.00 - 64.99	15021	27.55%	7867	18.11%
63.00 - 63.99	15697	28.79%	8287	19.08%
62.00 - 62.99	16385	30.05%	9013	20.75%
61.00 - 61.99	17051	31.27%	9533	21.95%

# 考科組合範例

考科	分數區間	人數	百分比	累計人數	累計%
國文、英文、歷史	192.01-195	657	1.85	9926	28.01
	189.01-192	693	1.96	10619	29.97
	186.01-189	774	2.18	11393	32.15
	183.01-186	694	1.96	12087	34.11
	180.01-183	740	2.09	12827	36.20
	177.01-180	798	2.25	13625	38.45
	174.01-177	747	2.11	14372	40.56

## 步驟3-列出符合資格的初步志願表

下載 *104登記志願單機版*：

1. 輸入學測、指考成績。
2. 篩除未達檢定標準、最低登記標準之校系。

## 單機版

基本資料	考試分數		術科分數					英語聽力成績:
學測級分:	國文 8	英文 14	數學 5	社會 11	自然 6	總級分 44		
指考成績:	<input checked="" type="checkbox"/> 國文 67	<input checked="" type="checkbox"/> 英文 90	<input type="checkbox"/> 數學甲 0	<input checked="" type="checkbox"/> 數學乙 50	<input checked="" type="checkbox"/> 歷史 87	<input checked="" type="checkbox"/> 地理 77	<input type="checkbox"/> 物理 0	<input type="checkbox"/> 化學 0

您已選 0 個志願

志願選擇

產生志願碼

移動志願順序用滑鼠拖曳即可

依

依條件選志願

學校 不設條件

學群 管理學群

學類 不設條件

採計科目組合

- 選取全部組合  科目過濾
- 國文 英文 數學乙
  - 國文 英文 歷史
  - 國文 英文 數學乙 歷史
  - 國文 英文 地理
  - 國文 英文 數學乙 地理
  - 國文 歷史 地理
  - 英文 歷史 地理
  - 國文 英文 歷史 地理
  - 國文 數學乙 歷史 地理
  - 國文 英文 數學乙 歷史 地理

開始篩選  幫我過濾 全選  勾選後送出 國立臺灣大學

- 生物產業傳播暨發展學系
- 工商管理學系企業管理組

 國立臺灣師範大學

- 東亞學系漢學與文化組
- 企業管理學系

 國立中興大學

- 企業管理學系
- 行銷學系

 東吳大學

- 企業管理學系
- 資訊管理學系

 國立政治大學

- 地政學系土地資源規劃組
- 地政學系土地管理組

 中原大學

- 工業與系統工程學系管理組

## 依條件選志願

學校 不設條件

學群 管理學群

學類 不設條件

### 採計科目組合

選取全部組合 **科目過滿**

- 國文 英文 數學乙
- 國文 英文 歷史
- 國文 英文 數學乙 歷史
- 國文 英文 地理
- 國文 英文 數學乙 地理
- 國文 歷史 地理
- 英文 歷史 地理
- 國文 英文 歷史 地理
- 國文 數學乙 歷史 地理
- 國文 英文 數學乙 歷史 地理

全選 勾選後送

國立臺灣大

生物產業博

工商管理學

國立臺灣師

東亞學系漢

企業管理學

國立中興大

企業管理學

行銷學系

東吳大學

企業管理學

資訊管理學

國立政治大

地政學系土



# 登記志願系統篩選功能

- 考生成績不符合所選志願之招生條件時，該志願出現紅色字體，即使登記亦不予分發

104大學考試入學分發委員會 您尚未完成登記志願 【准考證號碼】21001234 【性別】男 【身分類別】普通生  
測試生   【學測】 **【英聽】B級** 社會:14 自然:15 總級分:71  
104年7月24日11:16:43 【指考】 學甲:92.00 物理:82.75 化學:90.45 生物:87.15

您已選8個志願

志願選項 產生志願碼

1. [0270] 國立成功大學 資訊工程學系	2. [0267] 國立成功大學 電機工程學系	3. [0236] 國立成功大學 材料科學及工程學系	4. [0247] 國立成功大學 生物醫學工程學系
5. [0276] 國立成功大學 大一全校不分系學士學位學程	6. [0230] 國立成功大學 物理學系光電科學組	7. [0235] 國立成功大學 化學工程學系	8. [0234] 國立成功大學 機械工程學系

- 1. 性別:不限
- 2. 學測:  
國文:不限 英文:不限 數學:不限  
社會:不限 自然:不限 總級分:不限
- 3. 英聽:A級
- 4. 指考:  
國文 英文 數學甲 物理 化學
- 5. 最低登記標準:  
考生原始總分:

範例為:  
考生英聽成績為B，不符合該系  
英聽標準(A級)，因此顯示紅字。

## 步驟3- 列出符合資格的初步志願表

- ◆ 在*依條件選志願*頁面中，選擇優勢考科組合，並搭配有興趣的校系，初步篩選出符合條件的120-150個校系。
- ◆ 記錄此初步志願表，並儲存志願碼。

# 步驟4- 試算校系錄取分數落差

## 方法一：比較組合成績排名%

1. 依去年之最低錄取分數，推算該系的錄取排名
2. 查自己的分數在今年排名是否高於該系的去年排名

103及104年組合成績人數累計表

# 範例

1. 在**103年組合成績人數累積表**查A系去年：  
國文 $\times 1.5$  + 英文 $\times 2$  + 數學乙 $\times 2$ ，最低錄取分  
數為463.15 (加權計分)

2. 推估原始總分為  
 $436.15 \div (1.5 + 2 + 2) \times 3 = 252.63$

3. 252.63分在去年此  
組合中的排名%：

分數區間累計	百分比
255.01-258	2.08%
252.01-255	2.93%

4. 在**104年組合成績人數累積表**查自己今年排名  
是否高於2.08%

# 方法二 - 換算成去年成績

1. 將指考成績換算成去年的大約分數。
  - ◆ 查 各科成績人數累計表 找出妳各科成績的累計人數位置。
  - ◆ 查去年 (103) 各科成績人數累計表，找出相同累計人數的成績，就是你換算成去年的成績。
2. 和去年 (103年) 的 各校系最低錄取分數 比較，粗估計上榜可能性。



# 範例 1：如何換算成去年分數

指考科目	國文	英文	數學乙	歷史	地理
104指考成績	72	77	40	75	58
104累計人數位置	3180	6420	25499	10871	16947
換算成103的指考 成績約為=	56.5	85	54.8	74.8	62.5
103加權25% ( $\times 1.25$ )					
103加權50% ( $\times 1.50$ )					
103加權75% ( $\times 1.75$ )					
103加權100% ( $\times 2.00$ )					

# 網站幫你換算分數

📌 <http://freshman.tw/score/>

## 新鮮人查榜：104指定科目考試 歷屆分數換算

姓名查榜

**New** 找同學

交叉查榜

某市場姓名PK

指考分數預測

指考分數換算

粉絲頁

### 注意事項：

1.若有報考但缺考請填0分，無報考科目請勿填。

2.可搭配去年最低錄取分數使用：[分發委員會PDF](#) / 本站依1.2.3類分類排名

**計算結果僅供參考，請多請教師長後再正式選填志願，以免留下遺憾。**

國文

英文

數學甲

數學乙

化學

物理

生物

歷史

地理

公民與社會

音樂

美術

體育

✓ 分數試算

1. 年度招生名額在200人以下的組合將不顯示，因計算誤差甚大。

2. 可搭配去年最低錄取分數使用：[分發委員會PDF](#) / [本站依1.2.3類分類排名](#)

3. 大考中心未公布術科累計人數，故不顯示於單科排名。若組合中有術科，依據大考中心資料，術科成績不計入。

**計算結果僅供參考，請多請教師長後再正式選填志願，以免留下遺憾。**

單科成績	實際	通過	百分比	累計/總人數	103	累計/總人數	102	累計/總人數
國文	72.00	頂標	5.87%	3181 / 54221	72.81	3460 / 58991	77.00	3694 / 62967
英文	77.00	頂標	11.78%	6421 / 54523	84.58	6946 / 58986	82.82	7413 / 62948
數學乙	40.00	後標	58.71%	25500 / 43435	50.29	27608 / 47027	52.03	30154 / 51363
歷史	75.00	均標	32.41%	10872 / 33548	73.51	11807 / 36435	70.80	12480 / 38512
地理	58.00	後標	55.18%	18212 / 33004	58.81	19949 / 36152	60.19	21142 / 38314

【成績組合】預估可能較接近實際狀況，建議您選擇最優勢組合。

組合	實際	推估	百分比	累計/總人數	103	累計/總人數	102	累計/總人數
國文+英文+歷史 平均: 74.67	224.00	頂標	8.84%	3132 / 35434	231.36	3413 / 38616	231.54	3599 / 40720
國文+英文+歷史+地理 平均: 70.5	282.00	前標	15.91%	5530 / 34768	291.28	6080 / 38230	290.60	6425 / 40401
國文+英文+數學乙 平均: 63	189.00	前標	19.06%	8749 / 45900	219.84	9520 / 49950	217.02	10358 / 54345
國文+英文+數學乙+歷史 平均: 66	264.00	前標	17.65%	6173 / 34971	294.12	6741 / 38194	289.44	7133 / 40411
國文+英文+數學乙+歷史+地理 平均: 64.4	322.00	前標	21.93%	7541 / 34392	352.70	8309 / 37897	348.45	8803 / 40150
國文+英文+數學乙+地理 平均: 61.75	247.00	前標	21.48%	7400 / 34450	279.12	8152 / 37954	277.48	8641 / 40231



## 步驟5-將校系依分數落差排序

- ◆ 兩科系的原始總分僅相差2-3分，統計上差異很小，應視為相同優先順序。
- ◆ 善用優勢科目、優勢考科組合、加權計分效果的科系。
- ◆ 注意改變採計科目或加權方式的科系。
- ◆ 記得將新增科系納入考慮。
- ◆ 偶爾因優勢考科及採計考科等因素，排序有問題，務必仔細檢查、調整。



# 如何分配100個志願？

## 夢幻組合

- 30個志願
- -30 ~ -10分

## 可能上榜

- 40個志願
- -15 ~ +15分

## 安全保障

- 30個志願
- +10 ~ +30分

每生填寫志願數約55個  
約第25個志願錄取

## 步驟6-考慮各因素調整志願序

- ◆ 內在因素：興趣、能力發揮、價值觀、安身立命、人生意義與志向等因素，做志願排序的考慮與調整。
- ◆ 外在因素：家庭、經濟、辦學、學術或專業聲望、跨系選課、地點與環境、獎學金、未來發展…
- ◆ 確認志願排序

# 慎重排序--調整志願

- ◆ 最好能兼顧選校與選學群。
- ◆ 利用列表的方式可清楚呈現自己排序的邏輯，請確認所排出之志願為「前一個志願之接受度優於後一個志願」的排序原則。

# 慎重排序--調整志願

- ◆ 分發時，比的是考生之間的分數。同一個校系，誰的分數高誰就先錄取。
- ◆ 妳的志願排序會影響妳先在哪個系與別人比高低，**務必把自己夢想的放在前面**，而不是把最有可能錄取的排在前面。

# 多加思考與討論

- ◆ 可將資料列印出來，細看再作決定。
- ◆ 在紙上加註、調整
- ◆ 多利用紙本志願表與家人、師長討論。



# 注意！

✦ 以上方法一定會有誤差

✦ 「落點預測」也有誤差

# 落點分析的前提假設

- ❖ 有前一年的原始總分排行
- ❖ 前後兩年校系採計科目組合不變
- ❖ 前後兩年校系排行皆無變動
- ❖ 前後兩年學生對校系的喜好相同
- ❖ 預測者能準確猜中新增校系對排行榜的影響

以上任何一點不符合，  
落點預測就會不準！

# 影響落點分析之因素

- ❖ 考科組合組距人數：每年不同
- ❖ 校系採計考科及加權計分影響：加重計分越多，還原分數越不準
- ❖ 採計名額影響：名額變少，分數提高
- ❖ 科系變化：校系招生人數改變，採計科目改變、新增科系、科系合併…
- ❖ 每年考生的喜好一定不同！排行榜就不同！

# 無法準確預測落點，怎麼辦？

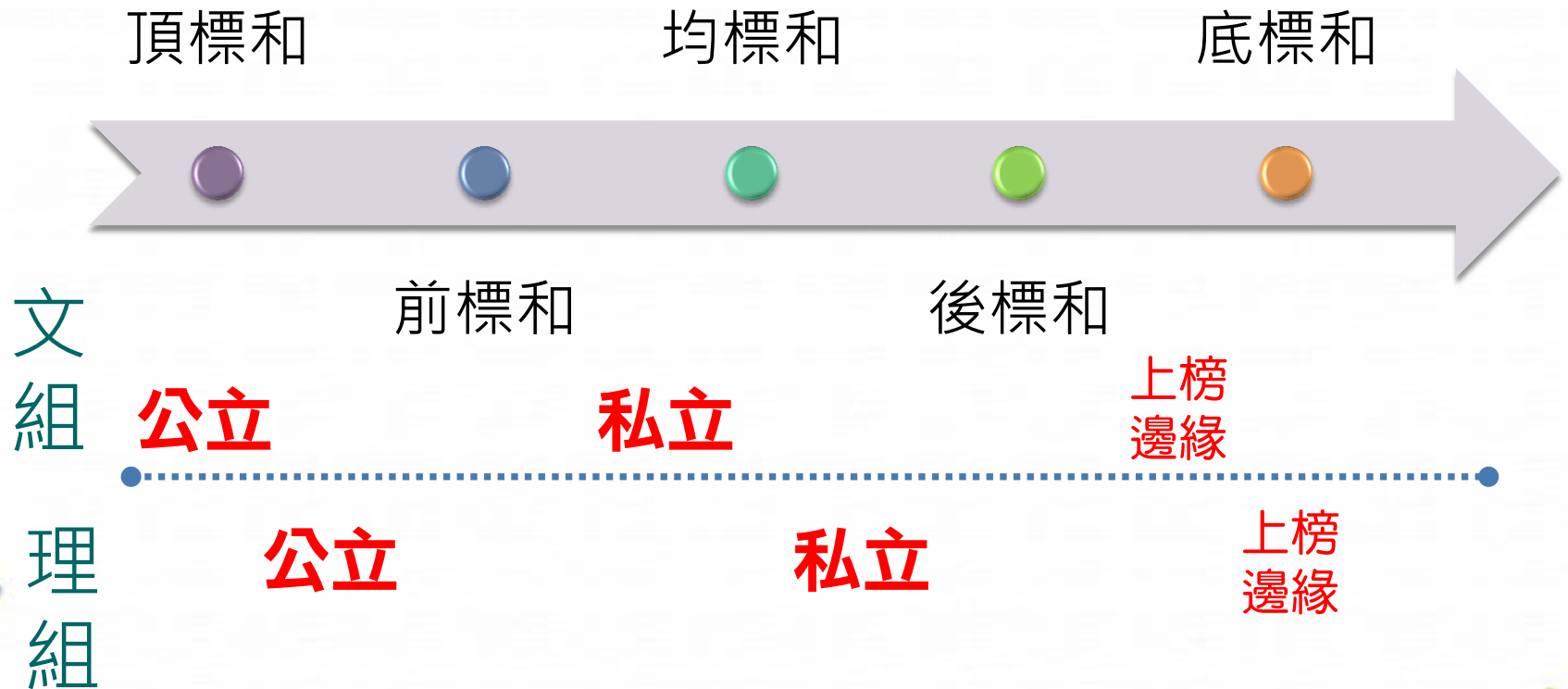
- ❖ 用落點預測來看自己比較可能錄取的區段，是公立、私立前段、私立中段、或私立後段？
- ❖ 找出較有機會上榜的校系後，再依照自己的想法來排志願序。
- ❖ 絕對不要依靠落點預測來排每一個志願。
- ❖ 多做幾家系統，比較不同的預測結果。
- ❖ 夢幻科系、安全科系要夠多。

# 分數高低的選校策略

分群	分數區間	主要選填策略
超高分群	分數 > 頂標	填滿有興趣的國立大學前段校系
高分群	頂標 > 分數 > 前標	善用優勢學科組合 填有興趣
中間分群	前標 > 分數 > 均標	善用優勢學科組合 填可以接受
低分群	均標 > 分數 > 後標	在私立後段校系選 填可接受的科系
超低分群	後標 > 分數	填滿各種組合的私立後段校系



# 大學大約落點



# 學系交通網

- ◆ 如果你最想要科系沒法填到，不妨考慮學系交通網的概念
- ◆ 從學習領域看學類之間的關係
- ◆ 到本校公布欄下載

# 學系交通網

- ◆ **基礎學系**：該領域較早發展的基礎學系
- ◆ **衍生學系**：分為兩類，一類是基礎學系的細分或分支，另一類是該學習領域較應用的學系。
- ◆ **學門**：在該學習領域中，經應用整合為一獨特的學習系統。
- ◆ **整合學系**：學習內容包括兩個學習領域或學門者

# 學系交通網 範例

基礎學系	衍生學系	學門	整合學系	
會計	企業管理	管理	財稅 = 統計 + 財務 + 法律	
經濟	行銷經營	行銷	資訊管理 = 資訊 + 管理	
	國際企業	財務	電子商務 = 資訊 + 物流 + 行銷	
	財務金融	運輸	運輸與物流 = 運輸 + 物流 + 管理	
	資訊管理	人力	醫務管理 = 健康照護 + 管理	
	統計	資源	土地資源管理 = 營建 + 資產 + 法律	
	保險		物流	勞工關係 = 人力 + 社會 + 管理



# 網路選填志願操作與注意事項



# 登記志願流程圖

下載 104 學年度登記志願【單機版】，  
選填志願並產生志願碼

繳交登記費

登入分發會登記志願網站

輸入身分證號碼、指考准考證號碼及驗證碼

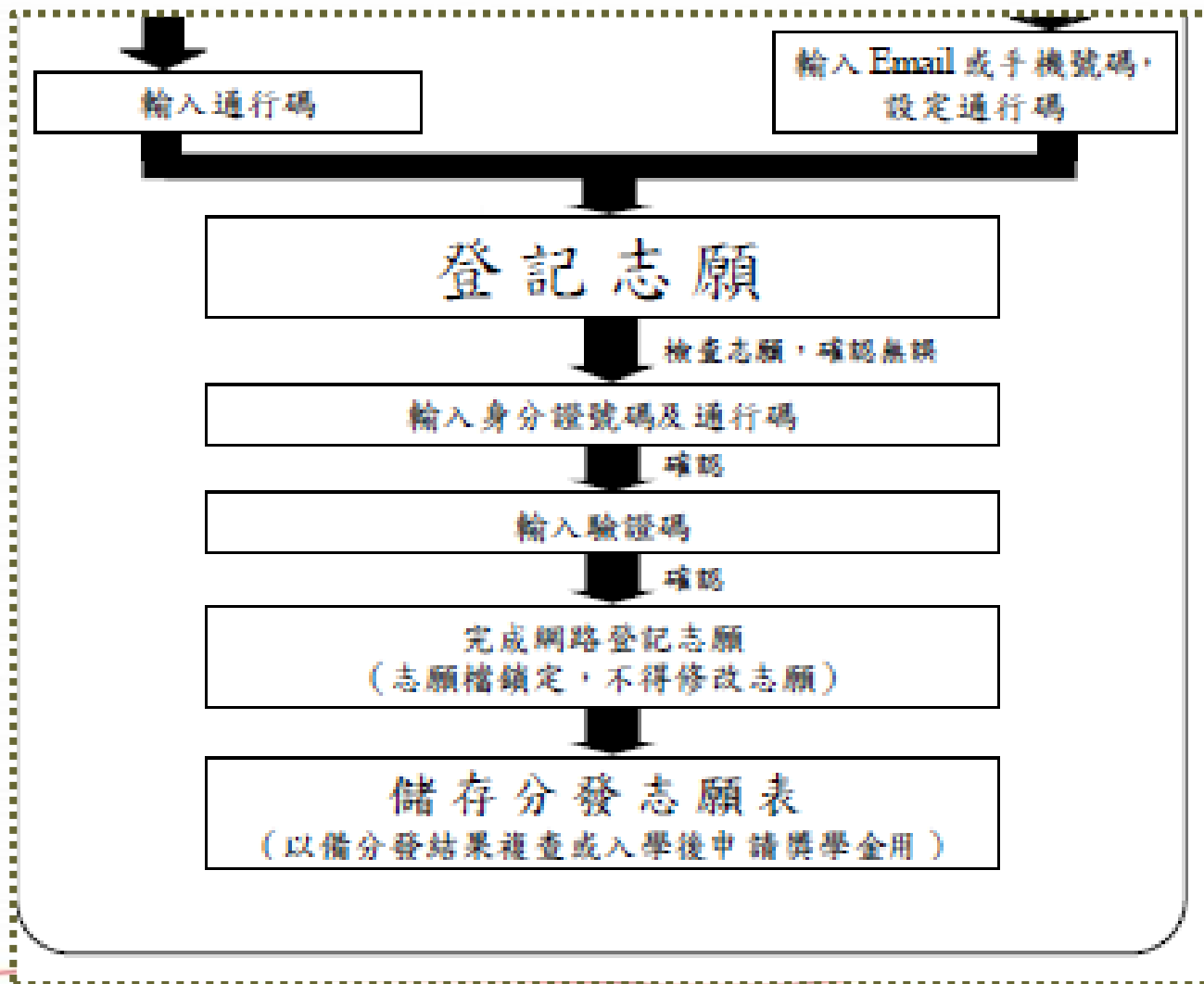
是否已設定通行碼

是

輸入通行碼

否

輸入 Email 或手機號碼，  
設定通行碼

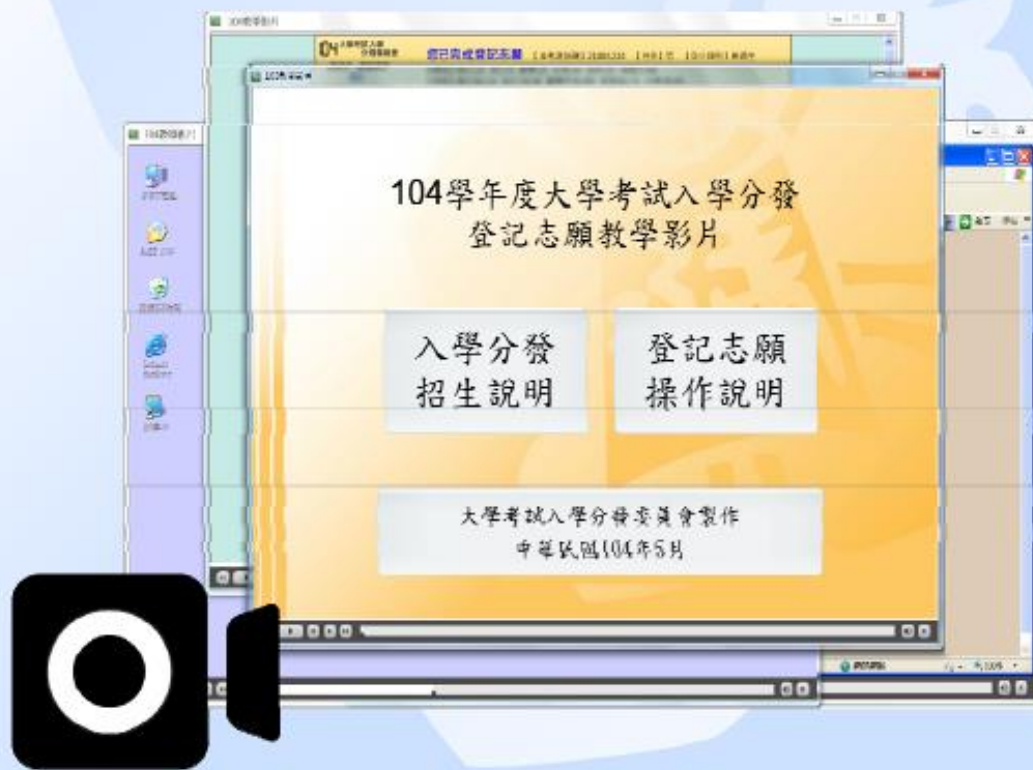


# 所需工具

- ❖ 104學年度大學考試入學登記分發相關資訊（在分發會網站下載）
- ❖ 身分證字號、指考准考證號碼、通行碼、繳費帳號
- ❖ 登記志願單機版
- ❖ 可上網的電腦，若家中無電腦可到學校借用。

# 登記志願教學影片

- 本教學影片自5月6日起，可於分發會網站下載



# 登入方式：

## 「身分證號碼+指考准考證號碼+驗證碼」及「通行碼」

104學年度  
大學考試入學分發

### 網路登記志願系統

7/24 - 28  
09:00 16:30

#### 網路登記志願系統-檢查身分

身分證號碼

指考准考證號

驗證碼  (請輸入生口快四碼對應字母)

0	1	2	3	4	5	6	7	8	9
A	K	R	Q	P	U	E	C	N	G

[驗證說明](#)

下一步

#### 注意事項

- 1 欲查詢繳款帳號設定方式或確認繳費是否成功，請[按此查詢](#)。
- 2 若您的電腦尚未安裝Adobe Reader繁體中文版，請至Adobe官網依作業系統版本進行下載安裝，網址：<http://get.adobe.com/zh/reader/>
- 3 建議使用IE8以上版本進行登記志願，若您的電腦尚未安裝，可[按此下載](#)。
- 4 登記志願系統操作說明[按此下載](#)。

大學考試入學分發委員會  
地址：70101台南市大學路一號 電話：06-2362755 傳真：06-2369689 服務信箱：uac@mail.ncku.edu.tw



# 通行碼之自定設定

通行碼為考生自定密碼，是登入時身份驗證的重要憑據，請妥善保存並避免被他人取得

設定通行碼 → 登入登記志願系統

1. 通行碼為考生自定密碼，可用於登入登記志願系統及分發結果說明之查詢。
2. 若不慎遺失通行碼，可透過Email信箱及手機號碼查詢，請至少擇一項寫(建議兩者均填)，簡訊查詢以1次為限。
3. Email信箱、手機號碼及通行碼完成設定後即不得變更，請妥善保存並避免被他人取得。
4. 如非法使用他人資料設定通行碼，致使其他考生權益受損，情節重大者將移送司法單位審理。

設定通行碼

Email信箱

手機號碼

通行碼  (限英文或數字6-12碼)

再次確認通行碼

送出 取消

或確認繳費是否成功

完成設定後即不得變更，請考生留意！

網路登記志願系統

身分證號碼

指考准考證號

驗證碼

0 1 2 3  
A K R Q

地址：70101 台南市東區中華東路一段111號 國立成功大學 網路登記志願系統 [www.ncku.edu.tw](http://www.ncku.edu.tw)

# 登記期間分發會服務事項



## 1. 電話諮詢：

登記期間如有任何問題，歡迎來電06-2362755

日期	服務時間
7月24日至7月27日	上午8:00至晚上10:00
7月28日	上午8:00到下午4:30

## 2. APP查詢：

「**登記查榜APP**」提供下列查詢功能：

- ① 最新消息及行事曆
- ② 繳費及登記查詢
- ③ 榜單查詢

# 重要時程

## ❖ 登記繳費時間：

❖ 104.7.17上午9:00-7.28中午12:00。

❖ 可臨櫃、跨行匯款、ATM轉帳、網路ATM

## ❖ 網路登記志願時間：

❖ 104.7.24上午9:00-7.28下午4:30止。

# 繳費資訊

- ◆ 詳閱104學年度大學考試分發入學登記分發相關資訊。
- ◆ 登記費：
  - ◆ 一般生220元
  - ◆ 中低收入戶154元
  - ◆ 低收入戶免費
- ◆ 繳費帳號與通行碼的設定方法請見登記分發相關資訊一書的說明。

# 貼心提醒-1

- ❖ 繳款帳號及通行碼僅供個人使用，請妥善保存。
- ❖ 選填志願單機版不要用到去年的版本。
- ❖ 要記得列印、存檔志願表。
- ❖ 不要因落榜邊緣或沒有理想科系而不上網選填。



## 貼心提醒-2

- ❖ 首次登入登記志願系統時須自定通行碼。
- ❖ 若遺失通行碼可透過E-mail及手機號碼查詢。簡訊查詢以1次為限，請至少擇一填寫（建議兩者均填）。
- ❖ Email信箱、手機號碼及通行碼完成設定後即不得變更，請妥善保存並避免被他人取得。
- ❖ 通行碼可用於登入登記志願系統及8/6放榜時分發結果說明之查詢，請特別留意。

## 貼心提醒-3

- ❖ 強烈建議考生於7月27日前完成選填志願，以免網路塞車誤時誤事。
- ❖ 未於規定時間內完成登記志願者，不得以任何理由要求分發。
- ❖ 如遇任何問題，請即時電洽分發會，諮詢電話請參閱登記分發相關資訊。

# 查榜方法

8 月6 日上午8 時起

1. 簡易快速查榜：<http://fast.uac.edu.tw/>  
指考准考證號碼
2. 分發會網站完整資料查榜  
<http://www.uac.edu.tw>

# 查榜方法

3. google play 商店下載分發會提供之 Android 系統APP 軟體查榜。

大學考試入學分發委員會

[公告欄](#) [重要時程](#) [招生簡章](#) [相關資訊](#) [學力審查](#) [校系分則](#) [下載專區](#) [相關網站](#)

### 公告欄

日期	事項
104.07.17	【公告】104招生訊息公告—含招生名額、組合成績人數累計等訊息
104.07.17	【公告】登記查榜APP

**登記查榜APP**

104年07月17日

**內容：**

「登記查榜APP」由大學考試入學分發委員會所提供，考生可透過本APP隨身掌握個人相關即時訊息。功能內含：最新消息及行事曆、繳費及登記查詢、榜單查詢

掃描QR Code 就可開始「登記查榜APP」安裝程序。



# 個別諮詢所需資料

先與輔導老師預約時間

開放時間：7/21-7/28間8:30-15:30

預約電話：2911-2543分機232

事先填妥「[個別諮詢資料表](#)」



# 常見問題



# 選填志願時…

- ❖ 未放棄相關招生管道錄取資格
- ❖ 忘記通行碼
- ❖ 下載的網路選填志願軟體不是104年的。
- ❖ 輸入基本資料時，忘了填入該填的資料，如特殊考生加分比例、性別、學測成績、指考成績…
- ❖ 電腦操作時點了校系後，忘了排序。

# 選填志願時…

- ❖ 選填志願表完成後未列印。
- ❖ 條件不符合，依舊填志願（會顯現紅字）。
- ❖ 選填志願完，卻不知電腦未連線，以為自己送出資料。需看到完成選填的畫面。
- ❖ 未及時完成登記志願
- ❖ 要求更改志願

# 生涯規劃上…

- ◆ 要不要重考？
- ◆ 是否先選校，進入大學後再轉系？
  - ◆ 轉系有名額限制、成績限制、原科系限制、時間限制
- ◆ 先找一個明星大學冷門系，進去後再修輔系或是雙主修？
  - ◆ 課業負擔、是否許可、會延畢、犧牲大學生活
- ◆ 甚麼是大一不分系、學院、學位學程？



參考網站

---



# 本校網站公布欄提供：

1. 今日簡報
2. 103學年各校系最低錄取分數
3. 103、104學年指考成績人數累計表
4. 104學年大學招生人數
5. 104學年指考與學測分數五標
6. 104學年考科組合最低登記標準
7. 學系交通網
8. 個別諮詢資料表

# 指考分數轉換網站

- ◆ 建國中學 - 指考分數推算表 <http://fudao.ck.tp.edu.tw/ceec104/>
- ◆ 新鮮人查榜 <http://freshman.tw/score/>

# 免費落點分析網站

- ◆ 台北醫學大學 <http://tmuexam.exam.org.tw/#/>
- ◆ 中山大學 <http://uexam.nsysu.edu.tw/>
- ◆ 靜宜大學 <http://forecast.pu.edu.tw/>
- ◆ 東海大學 <http://pre.thu.edu.tw/>
- ◆ 南華大學 <http://xpredict.tw/>
- ◆ 佛光大學 <http://www.fgu.edu.tw/~fguas/>
- ◆ 許多私人公司行號網站

# 升學教育與職業資料之網站

- ◆ 大學考試入學分發委員會  
<http://www.uac.edu.tw/>
- ◆ 大學入學考試中心 <http://www.ceec.edu.tw/>
- ◆ 【漫步在大學】大學校系查詢系統  
<http://major.ceec.edu.tw/search/>
- ◆ 大學網路博覽會 <http://univ.edu.tw/>
- ◆ 大學招生資訊網 <http://linkus.ceec.edu.tw/>
- ◆ 大學校務評鑑資訊網 <http://ute.twaea.org.tw/>
- ◆ 教育部官網-103學年度大學校院概況  
<http://ulist.moe.gov.tw/>



祝大家金榜題名！

簡報結束

