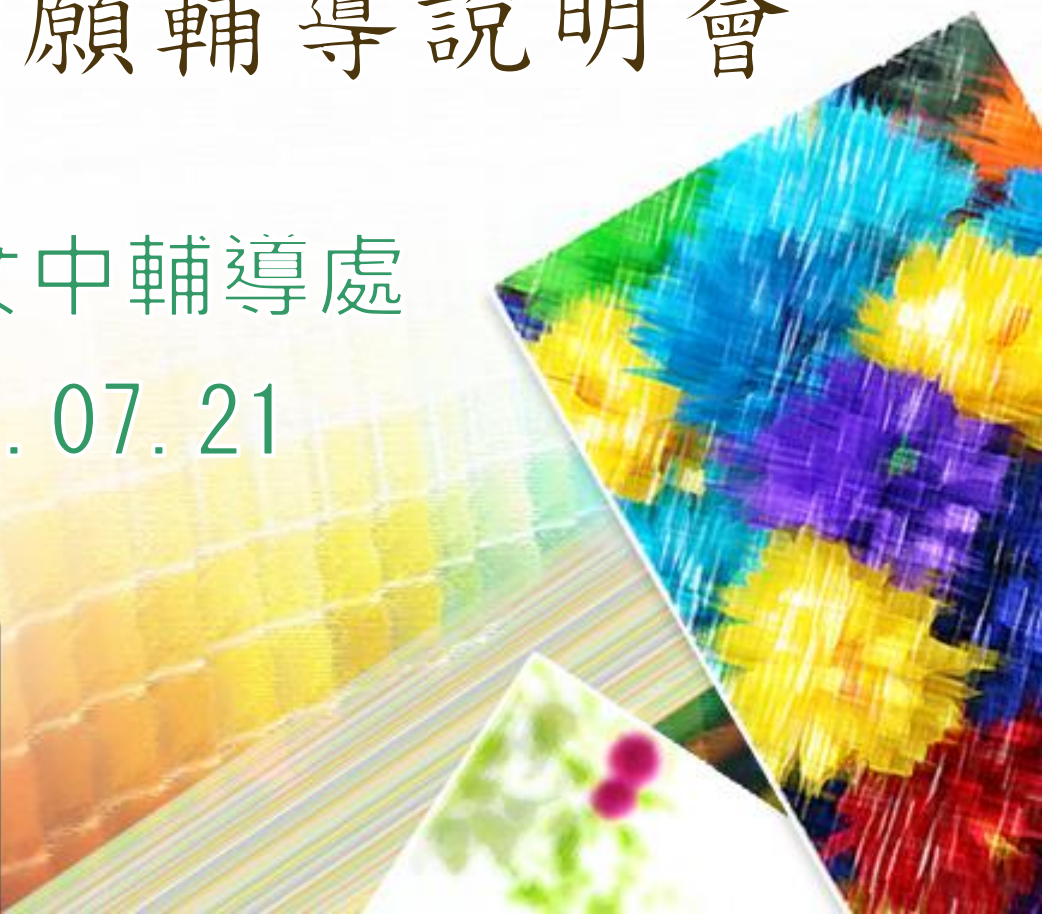




# 大學選填志願輔導說明會

崇光女中輔導處

106.07.21



# 說明會大綱

- 一. 生涯規劃上的考量
- 二. 選填志願的作法
- 三. 網路選填志願操作與注意事項
- 四. 常見問題
- 五. 相關網站



# 選填志願是什麼？

- ❖ 考生依個人喜好順序填寫志願表，電腦會比較同一校系考生的指考數分，錄取高分者；
- ❖ 被淘汰者，電腦會看他的下一個志願，再與填同校系的考生比成績。

**考生之間只比較指考成績！  
若加權計分同分，比同分參酌**

# 志願表順序的影響是？

- ❖ 電腦假設妳最想唸的校系放在第一志願，第二想唸的校系放第二志願…
- ❖ 電腦先拿妳的第一志願開始和別人比分數；若沒上，則比較第二志願，以此類推。
- ❖ 所以，愈想唸的校系放在愈前面的志願。

# 假設範例

	填法一	填法二
第一志願	台北市立教育大學 英語教學系	台灣大學外文系
第二志願	台灣大學外文系	台北市立教育大學 英語教學系
第三志願	中央大學 英美語文系	中央大學 英美語文系
第四志願	輔仁大學英文系	輔仁大學英文系
第五志願	政治大學外文系	政治大學外文系



# 106學年登記分發統計

- 招生學校：63所
- 招生學系數：1912個
- 招生名額：44144名
- 採學測檢定：169個系組（8.8%）
- 未採計學測之校系數：1732個系組
- 採英聽檢定：82個系組（4.29%）

# 105年最低登記標準

序號	科目組合	最低登記標準
61	國、英、數乙、歷、地	118
51	國、英、數乙	51
48	國、英、歷、地	110
67	國、英、數甲、化、生	89
68	國、英、數甲、物	66

共有65種科目組合，參閱  
校網公布欄之附件



# 選填志願 生涯規劃上的考量



# 選科系=生涯抉擇

## 個人因素

- 興趣、熱情
- 能力優勢、潛能
- 個性
- 價值觀
- 夢想、志向

## 環境因素

- **熱門行業？**台灣產業生命週期短，熱門行業榮景不在。
- **新興科系？**大學新設科系一窩峰，熱門出路很快就飽和過剩。



# 選填志願的作法

# 所需工具

- ◆ 「大學學系探索量表」興趣測驗結果
- ◆ 選填志願系統單機版
- ◆ 指考的考科組合成績人數累計表
- ◆ 指考的各科成績人數累計表

# 選填志願重要6步驟

1. 掌握符合個人興趣之校系(選系)
2. 找出自己的優勢考科及有利的考科組合(選校)
3. 列出符合資格的初步志願表
4. 試算目標校系錄取分數落差(選校)
5. 依分數調整排序
6. 考量自身因素，調整100個校系志願序(選系)

# 步驟1-列出符合興趣、能力之校系

- ◆ 參考「[學系探索量表](#)」興趣達標之學群、學類作主要選擇對象。
- ◆ 查詢**漫步在大學**、**大學網路博覽會**網站，深入了解校系。
- ◆ 運用**學系交通網**擴大選擇範圍，增加列入考慮的校系數量。本校公布欄下載。



## 步驟2-找出優勢考科、考科組合

- ◆ 本校公布欄下載【**指考單科/考科組合人數**累計表】。
- ◆ 查出各科在全體考生中排名百分比（自高分往低分累計），百分比愈前面（數字愈少），愈有利。

# 範例：英文65、數乙65

科目	英文科 高到低累計		數學乙 高到低累計	
	累計人數	百分比	人數	百分比
65.00 - 65.99	14799	30.60%	16628	44.67%
64.00 - 64.99	15435	31.19%	17168	46.12%
63.00 - 63.99	15120	33.33%	17561	47.17%
62.00 - 62.99	16765	34.66%	18039	48.46%
61.00 - 61.99	17395	35.97%	18418	49.47%

# 考科組合範例

考科	分數區間	人數	百分比	累計人數	累計%
國文、英文、歷史	192.01-195	518	1.73	7685	25.68
	189.01-192	590	1.97	8275	27.65
	186.01-189	536	1.79	8811	29.44
	183.01-186	588	1.96	9399	31.41
	180.01-183	589	1.97	9988	33.37
	177.01-180	544	1.82	10532	35.19
	174.01-177	610	2.04	11142	37.23

## 步驟3-列出符合資格的初步志願表

下載 *106登記志願單機版*：

1. 輸入學測、指考成績。
2. 篩除未達檢定標準、最低登記標準之校系。

# 106年登記分發單機版

- ❖ 先下載單機版練習排志願
- ❖ 7/20起，可在校網公布欄、大學考試分發委員會網站下載。
- ❖ 7/24-7/28開放網路登記分發志願系統。

06 大學考試入學  
分發委員會

單機版

基本資料	考試分數	術科分數
男 <input checked="" type="radio"/> 女 <input type="radio"/>		
特種生：增加總分 <input type="text" value="無"/>		
<input type="checkbox"/> 適用「登記分發及入學資格」第18款報名之考生 <a href="#">?</a>		

您已選 0 個志願

志願選擇

產生志願碼

可以複製「產生志願碼」內容，以便於登記分發志願系統貼上使用

刪除暫存檔

依校系選志願

依條件選志願

直接輸入系組代碼

貼上志願碼

刪除全部志願

列印此頁



## 依條件選志願

學校 不設條件

學群 管理學群

學類 不設條件

### 採計科目組合

選取全部組合 **科目過滿**

- 國文 英文 數學乙
- 國文 英文 歷史
- 國文 英文 數學乙 歷史
- 國文 英文 地理
- 國文 英文 數學乙 地理
- 國文 歷史 地理
- 英文 歷史 地理
- 國文 英文 歷史 地理
- 國文 數學乙 歷史 地理
- 國文 英文 數學乙 歷史 地理

全選 勾選後送

國立臺灣大

生物產業博

工商管理學

國立臺灣師

東亞學系漢

企業管理學

國立中興大

企業管理學

行銷學系

東吳大學

企業管理學

資訊管理學

國立政治大

地政學系土

# 登記志願系統篩選功能

- 考生成績不符合所選志願之招生條件時，該志願出現紅色字體，即使登記亦不予分發

104大學考試入學分發委員會 您尚未完成登記志願 【准考證號碼】21001234 【性別】男 【身分類別】普通生

測試生   【學測】  【英聽】 **【英聽】B級** 社會:14 自然:15 總級分:71

104年7月24日11:16:43 【指考】  學甲:92.00 物理:82.75 化學:90.45 生物:87.15

您已選8個志願

志願選項 產生志願碼

- 

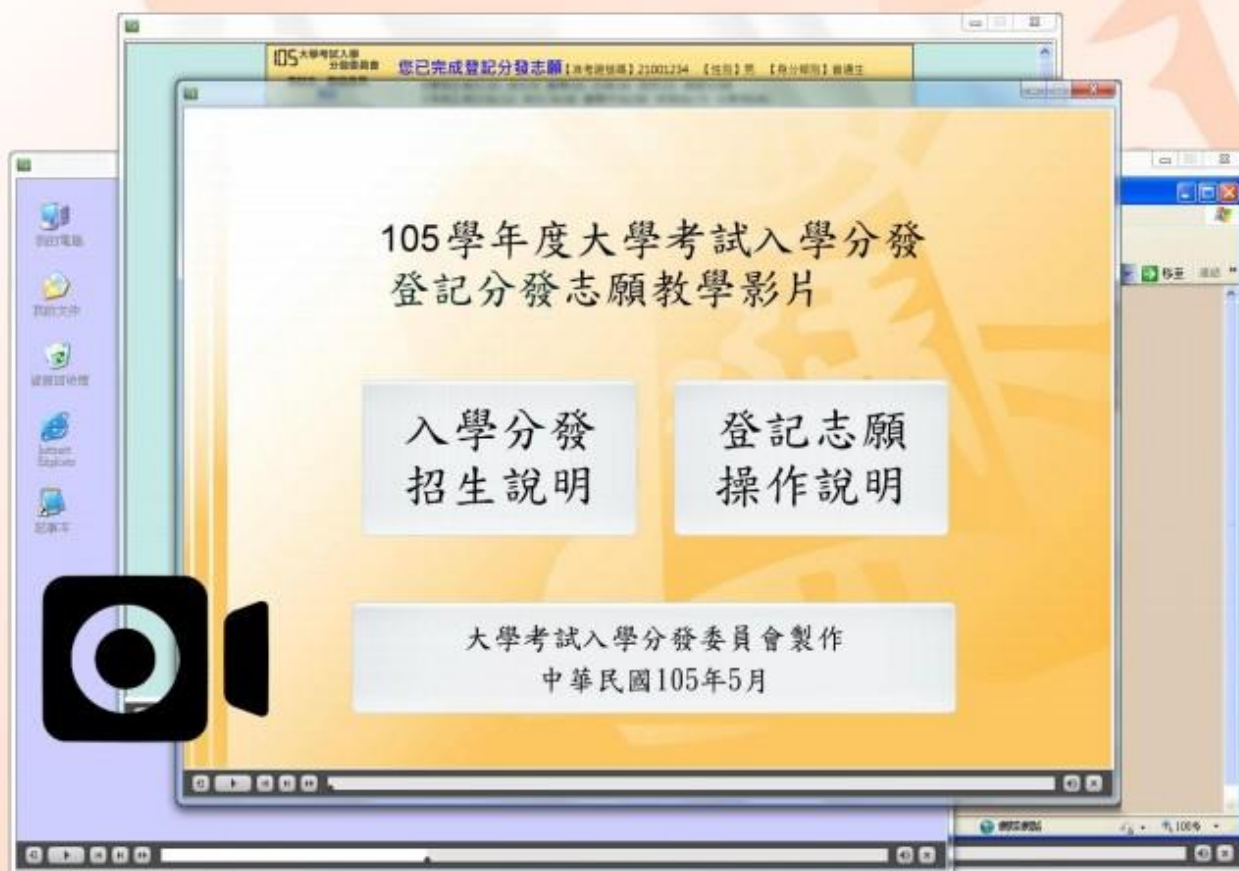
1. [0270] 國立成功大學 資訊工程學系	2. [0267] 國立成功大學 電機工程學系	3. [0236] 國立成功大學 材料科學及工程學系	4. [0247] 國立成功大學 生物醫學工程學系
5. [0276] 國立成功大學 大一全校不分系學士學位學程	6. [0230] 國立成功大學 物理學系光電科學組	7. [0235] 國立成功大學 化學工程學系	8. [0234] 國立成功大學 機械工程學系

- 性別:不限
- 學測:  
國文:不限 英文:不限 數學:不限  
社會:不限 自然:不限 總級分:不限
- 英聽:A級
- 指考:  
國文 英文 數學甲 物理 化學
- 最低登記標準:  
考生原始總分:

範例為:  
考生英聽成績為B，不符合該系  
英聽標準(A級)，因此顯示紅字。

# 登記志願教學影片

- 本教學影片自5月6日起，可於分發會網站下載



## 步驟3-列出符合資格的初步志願表

- ◆ 在*依條件選志願*頁面中，選擇優勢考科組合，並搭配有興趣的校系，初步篩選出符合條件的120-150個校系。
- ◆ 記錄此初步志願表，並儲存志願碼。

# 步驟4-試算校系錄取分數落差

## 方法一：比較組合成績排名%

1. 依去年之最低錄取分數，推算該系的錄取排名
2. 查自己的分數在今年排名是否高於該系的去年排名

105及106年組合成績人數累計表



# 範例

1. 在**105年組合成績人數累積表**查 A 系去年：  
國文 $\times 1.5$  + 英文 $\times 2$  + 數學乙 $\times 2$ ，最低錄取分  
數為363.15 (加權計分)

2. 推估原始總分為  
 $363.15 \div (1.5 + 2 + 2) \times 3 = 198.08$

3. 198.08分在去年此  
組合中的排名%：

分數區間	累計百分比
201.01-204	12.45%
198.01-201	14.00%

4. 在**106年組合成績人數累積表**查自己今年排名  
是否高於12.45%

# 方法二-換算成去年成績

1. 將指考成績換算成去年的大約分數。
  - ◆ 查 各科成績人數累計表 找出妳各科成績的累計人數位置。
  - ◆ 查去年 (105) 各科成績人數累計表，找出相同累計人數的成績，就是你換算成去年的成績。
2. 和去年 (105年) 的 各校系最低錄取分數 比較，粗估計上榜可能性。

# 範例1：如何換算成去年分數

指考科目	國文	英文	數學乙	歷史	地理
106指考成績	72	77	40	75	58
106累計人數位置					
換算成105的指考 成績約為：					
1	<div data-bbox="208 743 1723 982" data-label="Text"> <h2>106各科成績人數累計表</h2> </div>				
1					
(×1.50)					
105加權75% (×1.75)					
105加權100% (×2.00)					

若試算表輸入後無法轉換，要檢查一下您 EXCEL檔案，打開檔案時，是否有出現啟用內容、啟用編輯這些框框，如果有，要點選才能開啟巨集做分數換算喔！

# 網站幫你換算分數

✦ <http://freshman.tw/score/>

## 新鮮人查榜：105指定科目考試 歷屆分數換算

姓名查榜

NEW 找同學

交叉查榜

某市場姓名PK

指考分數預測

指考分數換算

粉絲頁

### 注意事項：

1.若有報考但缺考請填0分，無報考科目請勿填。

2.可搭配去年最低錄取分數使用：[分發委員會PDF](#) / 本站依1.2.3類分類排名

計算結果僅供參考，請多請教師長後再正式選填志願，以免留下遺憾。

國文

英文

數學甲

數學乙

化學

物理

生物

歷史

地理

公民與社會

音樂

美術

體育

✓ 分數試算



## 步驟5-依分數調整排序

- ❖ 若兩系算出來的分數僅相差2-3分，應視為相同。
- ❖ 善用優勢科目、優勢考科組合、加權計分效果的科系。
- ❖ 注意改變採計科目或加權方式的科系。
- ❖ 記得將新增科系納入考慮。



# 如何分配100個志願？

## 夢幻組合

- 30個志願
- -60 ~ -20分

## 可能上榜

- 40個志願
- -20 ~ +15分

## 安全保障

- 30個志願
- +10 ~ +30分

每生填寫志願數約55個  
約第25個志願錄取

## 步驟6-考慮各因素調整志願序

- ◆ **內在因素**：興趣、能力發揮、價值觀、人生意義、未來志向等因素，做志願排序的考慮與調整。
- ◆ **外在因素**：家庭、經濟、辦學、學術或專業聲望、跨系選課、地點與環境、獎學金、未來發展…

# 慎重排序--調整志願

1. 最好能兼顧選校與選學群。
2. 利用列表的方式可清楚呈現自己排序的邏輯
3. 基本原則：前一個志願之接受度優於後一個志願

# 慎重排序--調整志願

4. 分發時，比的是考生之間的分數。同一個校系，誰的分數高誰就先錄取。
5. 妳的志願排序會影響妳先在哪個系與別人比高低，**務必把自己夢想的放在前面**，而不是把最有可能錄取的排在前面。

# 多加思考與討論

- ◆ 可將資料列印出來，細看再作決定。
- ◆ 在紙上加註、調整
- ◆ 多利用紙本志願表與家人、師長討論。



# 注意！

✦ 以上方法一定會有誤差

✦ 「落點預測」也有誤差

# 影響落點分析之因素

- ❖ 考科組合組距人數：每年不同
- ❖ 加重計分越多，還原分數越不準
- ❖ 名額變少，分數提高；少子化，錄取分數降低。
- ❖ 科系變化：招生人數改變，計分科目改變、新增科系、科系合併…
- ❖ 每年考生的喜好一定不同！排行榜就不同！

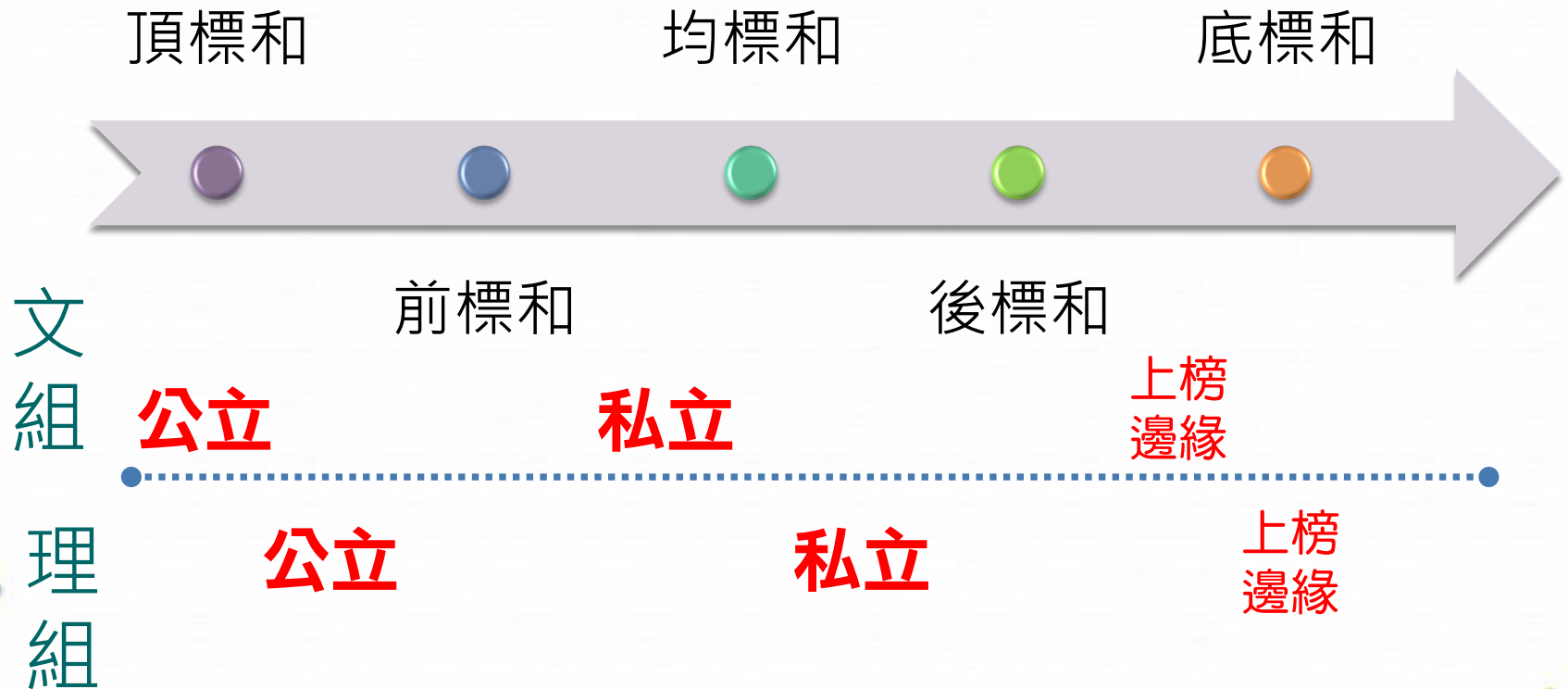
# 無法準確預測落點，怎麼辦？

- ❖ 用落點預測來看自己比較可能錄取的區段，是公立、私立前段、私立中段、或私立後段？
- ❖ 找出較有機會上榜的校系後，**再依照自己的想法來排志願序**。
- ❖ 絕對不要依靠落點預測來排每一個志願。
- ❖ 多做幾家系統，比較不同的預測結果。
- ❖ 夢幻科系、安全科系要夠多。

# 分數高低的選校策略

分群	分數區間	主要選填策略
超高分群	分數 > 頂標	填滿有興趣的國立大學前段校系
高分群	頂標 > 分數 > 前標	善用優勢學科組合 填有興趣
中間分群	前標 > 分數 > 均標	善用優勢學科組合 填可以接受
低分群	均標 > 分數 > 後標	在私立後段校系選 填可接受的科系
超低分群	後標 > 分數	填滿各種組合的私立後段校系

# 大學大約落點





# 學系交通網

- ◆ 如果你最想要科系沒法填到，不妨考慮學系交通網的概念
- ◆ 從學習領域看學類之間的關係
- ◆ 到本校公布欄下載

# 學系交通網 範例

基礎學系	衍生學系	整合學系
會計	企業管理	財稅 = 統計 + 財務 + 法律
	行銷經營	資訊管理 = 資訊 + 管理
	國際企業	電子商務 = 資訊 + 物流 + 行銷
經濟	財務金融	運輸與物流 = 運輸 + 物流 + 管理
	資訊管理	醫務管理 = 健康照護 + 管理
	統計	土地資源管理 = 營建 + 資產 + 法律
	保險	勞工關係 = 人力 + 社會 + 管理



# 網路選填志願操作與注意事項

# 登記分發志願流程圖

7/19 ~7/28

下載 106 學年度登記分發志願  
【單機版】，選填志願並產生志願碼

7/19 上午 9:00  
~7/28 中午 12:00

繳交登記費

7/24 上午 9:00  
~7/28 下午 4:30

登入分發會【登記分發志願系統】

輸入身分證號碼、指考准考證號碼及驗證碼

是否已設定通行碼

是

否

輸入通行碼

1. 輸入 Email 或手機號碼
2. 設定通行碼

## 登記分發志願

資料有誤，重新修改

1. 再次確認分發志願
2. 輸入身分證號碼及通行碼
3. 輸入驗證碼

確認無誤

完成分發志願登記  
(志願檔鎖定，不得修改志願)

儲存分發志願表  
(以備分發結果複查或入學後申請獎學金用)



# 所需工具

- ❖ 106學年度大學考試入學登記分發相關資訊（在分發會網站下載）
- ❖ 身分證字號、指考准考證號碼、通行碼、繳費帳號
- ❖ 登記志願單機版
- ❖ 可上網的電腦，若家中無電腦可到學校借用。

# 登記分發志願系統

在分發會首頁 [www.uac.edu.tw](http://www.uac.edu.tw)



## 網路登記分發志願系統

106學年度  
大學考試入學分發

登記分發志願系統 7/24 09:00 - 7/28 16:30

登記分發志願系統-檢查身分

身分證號碼

指考准考證號

驗證碼  (請輸入生日後四碼對應字母)

0	1	2	3	4	5	6	7	8	9
C	M	J	S	U	K	P	T	L	H

[範例說明](#)

注意事項

1. 欲確認繳款帳號設定方式或確認繳費是否成功，請[按此查詢](#)。
2. 若您的電腦尚未安裝Adobe Reader繁體中文版，請至Adobe官網依作業系統版本進行下載安裝，網址：<http://get.adobe.com/tw/reader/>
3. 本系統建議使用Chrome、Firefox及IE瀏覽器，如需使用IE，請使用IE8.0以上版本。最佳解析度：1024 X 768


大學考試入學分發委員會  
地址：70101台南市大學路一號 電話：06-2362755 傳真：06-2369689 服務信箱：[uac@mail.ncku.edu.tw](mailto:uac@mail.ncku.edu.tw)

## ■ 「未完成登記分發志願」訊息：

105 大學考試入學  
分發委員會

**您尚未完成登記分發志願**

【准考證號碼】21001234 【性別】男 【身分類別】

測試生 

【學測】國文:15 英文:12 數學:15 社會:14 自然:15 總級分:71

【英聽】C

105年7月24日11:14:05

【指考】國文:82.13 英文:76.58 數學甲:92.00 物理:82.75 化學:90.45 生物:87.15

您已選7個志願

志願選項

**送出登記分發志願**

查詢

依校系選志願

依條件選志願

直接輸入系組代碼

貼上志願碼

刪除全部志願

列印此頁

1. [0262] 國立成功大學  
資訊工程學系

2. [0261] 國立成功大學  
電機工程學系

3. [0227] 國立成功大學  
材料科學及工程學系

4. [0240] 國立成  
生物醫學工程學

5. [0225] 國立成功大學  
機械工程學系

6. [0221] 國立成功大學  
物理學系光電科學組

7. [0226] 國立成功大學  
化學工程學系



# 已完成登記分發志願的畫面

106 大學考試入學分發委員會

測試生

發出

106年7月27日14:15:52

**您已完成登記分發志願** 【准考證號碼】 21016413 【性別】 男 【身分類別】 普通生

【英語】 A級

【指考】 國文:73.10 英文:90.00 數學甲:75.60 物理:91.00 化學:87.60 生物:87.80

下載志願表 傳送志願表

1.0260 國立成功大學 建築學系	2.0265 國立成功大學 大一全校不分系學士學位學程	3.0261 國立成功大學 都市計劃學系	4.0070 國立臺灣大學 電機工程學系
5.0013 國立臺灣大學 物理學系	6.0041 國立臺灣大學 機械工程學系	7.0256 國立成功大學 電機工程學系	8.0222 國立成功大學 機械工程學系
9.0014 國立臺灣大學 化學系	10.0015 國立臺灣大學 地質科學系	11.0016 國立臺灣大學 心理學系	12.0017 國立臺灣大學 地理環境資源學系A組
13.0224 國立成功大學 材料科學及工程學系	14.0021 國立臺灣大學 大氣科學系	15.0257 國立成功大學 資訊工程學系	16.0033 國立臺灣大學 菌學系
17.0231 國立成功大學 系統及船舶電機工程學系	18.0034 國立臺灣大學 醫學檢驗暨生物技術學系	19.0035 國立臺灣大學 護理學系	20.0036 國立臺灣大學 物理治療學系



## 網路登記分發志願

- 完成登記志願後，不得更改
- 下載儲存志願表

# 登記期間分發會服務時間

■ 登記期間如有任何問題，歡迎來電**06-2362755**

日期	服務時間
7月24日至7月27日	上午8:00至晚上10:00
7月28日	上午8:00至下午4:30



# 登記分發之使用教學

- ◆ 參閱【106 學年度大學考試入學登記分發相關資訊】一書，詳細教學步驟。
- ◆ 也可在崇光首頁公布欄下載

# 重要時程

## 繳交登記費：

106.7.19上午9:00-7.28中午12:00

## 網路登記志願時間：

106.7.24上午9:00-7.28下午4:30

# 繳費資訊

- ◆ 詳閱106學年度大學考試分發入學登記分發相關資訊。
- ◆ 登記費：
  - ◆ 一般生220元
  - ◆ 中低收入戶88元
  - ◆ 低收入戶免費
- ◆ 繳費帳號與通行碼的設定方法請見登記分發相關資訊一書的說明。

# 貼心提醒-1

- ❖ 單機版不要用到去年的版本。
- ❖ 要記得列印、存檔志願表。
- ❖ 不要因落榜邊緣或沒有理想科系而不上網選填。
- ❖ 強烈建議考生於**7月27日前**完成選填志願，以免網路塞車誤時誤事。

## 貼心提醒-2

- ❖ 未於規定時間內完成登記志願者，不得以任何理由要求分發。
- ❖ 首次登入登記志願系統時須自訂通行碼，請妥善保存並避免被他人取得。
- ❖ 通行碼可用於：登入登記志願系統、放榜結果查詢。



# 查榜方法--8月8日上午8時起

1. 分發會簡易快速查榜：  
<http://fast.uac.edu.tw/>指考准考證號碼(共8碼)
2. 分發會完整資料查榜：  
<http://www.uac.edu.tw>
3. 手機或平板系統查榜：可至分發會連結下載「登記查榜」APP 查詢。
4. 於各放榜媒體查詢。

# 登記查榜APP

➤ 「登記查榜APP」功能包含：

- 繳費及登記分發志願查詢
- 榜單查詢
- 行事曆及最新消息

➤ 於Google Play或App Store搜尋  
「**登記查榜**」進行安裝







## 錄取結果公告

- 8/8放榜，提供WEB及APP個人榜單查詢
- 個人榜單公告包含：
  - ✓錄取結果
  - ✓分發結果說明





以前的考生  
曾出現過的粗心疏忽…

# 選填志願時…

- ❖ 未放棄相關招生管道錄取資格
- ❖ 忘記通行碼
- ❖ 下載的網路選填志願軟體不是當年的。
- ❖ 輸入基本資料時，忘了填入該填的資料，如特殊考生加分比例、性別、學測成績、指考成績…
- ❖ 電腦操作時點了校系後，忘了排序。



# 選填志願時...

- ❖ 選填志願表完成後未列印。
- ❖ 條件不符合，依舊填志願(會顯現紅字)。
- ❖ 選填志願完，卻不知電腦未連線，以為自己送出資料。**需看到完成選填的畫面**。
- ❖ 未及時完成登記志願
- ❖ 截止後要求更改志願



參考網站

# 本校網站公布欄提供：

1. 今日簡報
2. 105學年各校系最低錄取分數
3. 105、106學年指考成績人數累計表
4. 106學年大學招生人數
5. 106學年指考與學測分數五標
6. 106學年考科組合最低登記標準
7. 學系交通網、登記分發相關資訊
8. 個別諮詢資料表

# 個別諮詢所需資料

❖ 先與輔導老師預約時間

❖ 開放時間：7/24-7/28間8:30-15:30

❖ 事先登記時間預約

❖ 事先填妥「個別諮詢資料表」

# 免費落點分析網站

- ◆ 中山大學 <http://uexam.nsysu.edu.tw/>
- ◆ 靜宜大學 <http://forecast.pu.edu.tw/>
- ◆ 東海大學 <http://pre.thu.edu.tw/>
- ◆ 佛光大學 <http://www.fgu.edu.tw/~fguas/>
- ◆ 南華大學 <http://xpredict.tw/>
- ◆ 許多私人公司行號網站

~~務必多做幾家，加以比較~~



# 大學與科系資料之網站

- ◆ 大學考試入學分發委員會 <http://www.uac.edu.tw/>
- ◆ 大學入學考試中心 <http://www.ceec.edu.tw/>
- ◆ 漫步在大學--大學校系查詢系統  
<http://major.ceec.edu.tw/search/>
- ◆ 大學網路博覽會 <http://univ.edu.tw/>
- ◆ 大學招生資訊網 <http://linkus.ceec.edu.tw/>
- ◆ 教育部官網-104學年度大學校院概況  
<http://ulist.moe.gov.tw/>



祝大家金榜題名！

簡報結束

