



五專優先免試選填

崇光中學 巫幼芸老師



五專vs高職

| | 高職 | 五專 |
|------|----------------|----------------|
| 修業年限 | 3年 | 5年 |
| 目的 | 培養基層技術人才 | 培養中級技術人才 |
| 畢業學歷 | 高中學歷 | 副學士學位 (大二生) |
| 優點 | 培養學生繼續學習的志趣及能力 | |

大學生活




重要時間表

請記得在時間內
填選志願

- 練習：5月27日(三)10:00-6/3(三)17:00
- 正式志願選填時間：6月4日(四)10:00~6月8日(一)17:00
- 錄取公告：6月11日(四)09:00
- 錄取報到和放棄錄取截止日：6月15日(一)12:00前

(詳細請見各校網站)


倘若沒有要念那間
五專，請記得要放棄



五專優先免試填志願

我該準備什麼

1. 填志願的網址，自己帳號密碼(身分證字號/生日月日)
2. 預設通行碼：身分證後4碼+出生月日4碼(僅第一次登入時使用，登入後自行修改通行碼，請妥善保管通行碼)
3. 自己分數和去年最低錄取分數
4. 對學校的認識(地理位置、科系認識)



五專優先免試小小提醒

1. 全台都可以填(全國一區)!總共可以填30個科系
2. 請謹慎選填，志願序是一個分數，前五個志願很重要
3. 請將自己想要的學校及科系放越前面越好~
4. 請記得要先查好學校位置，避免到時候決定要去念五專才發現

那附近很偏僻

請不要使用手機或平板操作系統



五專優先免試入學招生

重要日程 | 簡章查詢與下載 | 委員學校作業系統 | 國中學校作業系統 | **考生作業系統**

2. 招生學校

3. 規章辦法

4. 重要日程

5. 常見問題

6. 簡章查詢與下載

7. 簡章購買方式

8. 下載專區

9. 統計資料

10. 相關網站連結

11. 考生作業系統

115.05.19 採個別網路報名方式報名之非應屆畢業生或其同等學力者，須於網路報名系統登錄報名相關資料...

115.05.19 個別報名系統，請由「考生作業系統/個別網路報名系統」登入。【系統開放時間：115年5月19日...

115.05.18 提醒 已向國中學校端繳交報名表件及報名費之學生，請不要登入個別網路報名系統，避免造成國...

[more...](#)

【國中學校資訊】

115.05.18 集體報名批次匯入及單筆新增免試生資料，請務必於 115年5月22日（星期五）12:00前 完成。 115...

115.05.18 115學年度五專優先免試入學招生，國中學校 集體報名時間 115年5月18日（星期一）10:00至115...

<https://www.jctv.ntut.edu.tw/u5/?academicYear=115>

115.05.15 集體報名系統，請由「國中學校作業系統/集體報名系統」登入。【系統開放時間：115年5月18日...

簡章購買方式

下載專區

統計資料

相關網站連結

考生作業系統

國中學校作業系統

委員學校作業系統

歷年資料

聯合會首頁

人次：3483487

| | | | |
|---|---------------------------------|--|--|
| 3 | 五專優免 網路選填登記 志願系統 (練習版) | <p>請先下載【※系統操作手冊】並閱讀瞭解操作書面及注意事項後，再進入「五專優免網路選填登記志願系統(練習版)」進行選填登記志願練習</p> <ol style="list-style-type: none">1. 輸入身分證統一編號(居留證號或入出境許可證統一證號)2. 輸入出生年月日共7碼3. 輸入預設通行碼(預設為身分證後4碼+出生月日4碼)4. 【登出系統後，修改之通行碼不會記錄，再次進入系統練習，請輸入預設通行碼】 | 115年5月27日(星期三)10:00起至 115年6月3日(星期三)17:00止 |
| 4 | 五專優免 網路選填登記 志願系統 (正式版) | <p>請先下載【※系統操作手冊】並閱讀瞭解操作書面及注意事項後，再進入「五專優免網路選填登記志願系統」進行選填登記志願</p> <ol style="list-style-type: none">1. 輸入身分證統一編號(居留證號或入出境許可證統一證號)2. 輸入出生年月日共7碼3. 第一次登入時輸入預設通行碼(預設為身分證後4碼+出生月日4碼)並自行修改通行碼並妥善保管4. 【修改通行碼後，請使用修改後的通行碼操作系統】5. 請不要使用手機或平板電腦操作 | 115年6月4日(星期四)10:00起至 115年6月8日(星期一)17:00止 |

**※填志願的方式與
高中職系統類似**

登入步驟

請打開所有的小眼睛

注意事項

1. 選填登記志願時程：115年6月04日(四) 10:00~115年6月08日 (一)17:00
2. 至多選填30個志願。
3. 網路選填登記志願練習版系統所選擇的志願無法做為分發依據。
4. 練習版系統不會儲存通行碼及志願序，登出後若再次進行選填志願練習須重新操作設定通行碼及選填志願。

| | | |
|--|--------------------------------|-----------|
| 身分證統一編號 (居留證號或入出境許可證統一證號) | <input type="text"/> | 1.<身份證字號> |
| 出生年月日 | <input type="text"/> ex:920101 | 2.<生日> |
| 通行碼 | <input type="text"/> | 3.<預設密碼> |
| 預設為身分證後四碼+出生月日四碼(共八碼) | | |
| 驗證碼 | <input type="text"/> 66430 | 重新產生驗證碼 |
| 4.<驗證碼> | | |
| <input type="button" value="進入就讀志願序登記系統"/> | | |

修改密碼/通行碼(請key2次)

107學年度五專優先免試入學招生

五專優免選填登記志願系統-練習版

主辦單位 / 技專校院招生委員會聯合會

為每日17:00~17:30，請儘量避免於該時段作業。為避免操作本系統時發生錯誤，建議使用Chrome或FireFox瀏覽器，最佳瀏覽解析度為1024 * 768。

登出

第一次登入請設定您的通行碼(密碼)

新通行碼(密碼)

最多10碼

確定通行碼(密碼)

最多10碼

確定設定通行碼

列印通行碼

進入志願序選填

請妥善保管自己的通行碼，倘若遺失，會很麻煩

遺失密碼/通行碼

- 自設之通行碼遺失時，請至五專優免委員會網站「下載專區」下載通行碼補發申請表
- 填妥後傳真至五專優免委員會，資料不齊全者，恕不受理。傳真後並以電話確認已收到傳真。(Fax.2773-8881, Tel.2772-5333*222)
- 補發申請受理後至少需30分鐘作業時間，若因此造成免試生無法於規定時間內完成網路選填登記志願並確定送出，後果概由免試生自行負責。



閱讀選填登記志願規定說明

115 學年度五專優先免試入學招生

五專優免選填登記志願系統

主辦單位 / 技專校院招生委員會聯合會

本會網路系統維護時間為每日17:00~17:30，請儘量避免於該時段作業。為避免操作本系統時發生錯誤，建議使用Chrome或Firefox瀏覽器，最佳瀏覽解析度為 1024 * 768

選填登記志願規定說明

免試生登入本系統，事關免試生權益，請詳細閱讀下列說明。

1. 網路選填登記志願時間為 115 年 6 月 4 日 (星期四) 10:00 起至 115 年 6 月 8 日 (星期一) 17:00 止
2. 至多選填30個志願。
3. 免試生須在家長(監護人)陪同下，於規定時間內共同完成網路選填登記志願，儲存後並確定送出。
4. 通行碼請妥善保存，切勿提供他人使用，如果因此造成個人資料外洩或權益受損，概由免試生自行負責。
5. 選填登記志願確定送出後，即不得以任何理由要求修改，請免試生在確定送出前，務必審慎考慮。
6. 若未於規定時間內確定送出者，視同未上網填選登記志願，放棄參加分發，請於規定時間內確定送出志願序。 ※請注意，暫存志願不代表確定送出。
7. 提醒免試生注意，完成網路選填登記志願時，務必妥善保存志願表，以備分發結果複查申請時使用，申請分發結果複查時，未檢附志願表者，本委員會不予受理。
8. 請勿使用手機或平板電腦登入使用本招生各系統，避免畫面資訊閱覽不完全，漏登資料而影響權益。
9. 請使用單一視窗操作，禁止開啟多分頁

本人已詳細閱讀上列規定說明，並同意遵守上列規定。

同意，開始選填登記志願

選填志願

Step1：確認自己的姓名和
身分證字號

Step2：點選想要的學校

Step3：點選查詢

107學年度五專優先免試入學招生

五專優免選填登記志願系統-練習版

主辦單位

本會網路系統維護時間為每日17:00~17:30，請儘量避免於該時段作業，為避免操作本系統時發生錯誤，建議使

1 免試生:F. 000

注意事項

1. 網路選填登記志願-練習版時間：107.6.30(三)至6.30(三)17:00止。
2. 最多選填 30 個志願。
3. 網路選填登記志願練習版系統所選擇的志願無法做為分發依據。
4. 練習版系統不會儲存通行碼及志願序，登出後若再次進行選填志願練習須重新操作設定通行碼及選填志願。
5. 志願選填範例：如(有,24,1,1,1,1,1,1,1)表示為(有無會考,一般生名額,大陸長採生名額,原住民名額,身障生名額,海外子女名額,境外科技子女名額,雙城生名額,僑生名額,退伍軍人名額)。

2 114 國立臺北商業大學

查詢

3

可選填登記志願

新增



上移




下移



已選填志願

2. 點選想要的學校
3. 點選【查詢】



選填志願

注意事項

1. 網路選填登記志願-練習系統時間：
2. 至多選填 30 個志願。
3. 網路選填登記志願練習系統所
4. 練習系統不會儲存通行碼及志願序，查出後若再次進行選填志願練習須重新操作設定通行碼及選填志願。
5. 志願選填範例，如(有,24,1,1,1,1,1,1,1)表示為(有無會考,一般生名額,大陸長探生名額,原住民名額,身障生名額,派外子女名額,境外科技子女名額,榮統生名額,僑生名額,退伍軍人名額)。

選填登記志願時程：115年6月04日(四) 10:00~115年6月08日 (一)17:00

114 國

選填登記志願後，可點選暫存志願，右方會顯示【暫存就讀志願順序成功】

暫存志願不代表確定送出，若未於規定時間內將選填志願確定送出者，亦視同未上網選填登記志願，放棄參加分發

7. 點選【暫存志願】

7

暫存志願

確定送出志願序

已選填志願

志願序1-11403國立臺北商業大學財政稅務科(臺北校區)(有,15,0)

新增 →

上移 ↑

下移 ↓

移除 ←

8. 出現 <暫存就讀志願順序成功>

8

暫存就讀志願順序成功

送出志願選填結果

注意事項

1. 網路選填登記志願練習版時間：
2. 至多選填 30 個志願。
3. 網路選填登記志願練習版系統所
4. 練習版系統不會儲存通行碼及志願序，查出後若再次進行選填志願練習須重新操作設定通行碼及選填志願。
5. 志願選填範例，如(有,24,1,1,1,1,1,1,1)表示為(有無會考,一般生名額,大陸長探生名額,原住民族名額,身障生名額,派外子女名額,境外科技子女名額,雙軌生名額,僑生名額,退伍軍人名額)。

選填登記志願時程：115年6月04日(四) 10:00~115年6月08日 (一)17:00

114 國立臺北商業大學

查詢

可選填登記志願

新增



上移



下移



移除



已選填志願

志願序1-11403國立臺北商業大學財政稅務科(臺北校區)(有,15,0)

9.完成志願選填後，
點選【確定送出
志願序】

9

暫存志願

確定送出志願序

送出志願選題結果

3. 請將填寫登記志願表所填的志願辦法填妥後再填。
4. 練習版系統不會儲存通行碼及志願序，登出後若再次進行選填志願練習須重新操作設定通行碼及選填志願。

請輸入以下驗證資料

請確定您的志願序，確定無誤後請再次輸入帳號密碼確定送出，請注意，確定送出後即不得修改。

10

| | |
|------------------------------|--|
| 身分證統一證號 (居留證號或入出境許可證統一證號) | <input type="text"/> |
| 出生年月日 | <input type="text"/> |
| 通行碼 | <input type="text"/> <small>練習版請使用預設通行碼驗證，為身分證後4碼+出生月日4碼(共8碼)</small> |
| 驗證碼 | <input type="text"/> 48302 <small>重新產生驗證碼</small> |

10.重新填寫登入系統資料，進行確認

11.點選【送出】

11

確定送出

送出志願選題結果

3. 請將填寫並記志願單當放於所欲選擇的志願點法隊為方便收據。
4. 練習版系統不會儲存通行碼及志願序，登出後若再次進行選填志願練習須重新操作設定通行碼及選填志願。

請輸入以下驗證資料

請確定您的志願序，確定無誤後請再次輸入帳號密碼確定送出，請注意，確定送出後即不得修改。

10

| | |
|------------------------------|--|
| 身分證統一編號 (居留證號或入出境許可證統一證號) | <input type="text"/> |
| 出生年月日 | <input type="text"/> |
| 通行碼 | <input type="text"/> <small>練習版請使用預設通行碼驗證，為身分證後4碼+出生月日4碼(共8碼)</small> |
| 驗證碼 | <input type="text"/> 48302 重新產生驗證碼 |

11

確定送出

①

確認志願順序選填無誤後，須輸入：
身分證統一編號(居留證號或入出境許可證統一編號)、
出生年月日、通行碼及驗證碼
即可點選**確定送出**

輸入後可點選**小眼睛圖示**，
檢視輸入通行碼是否正確



② 注意

確定送出即不可修改志願及順序

列印志願表

107學年度五專優先免試入學招生

五專優免選填登記志願系統

主辦單位 / 技專校院招生委員會聯合會

本會網路系統維護時間為每日17:00~17:30，請儘量避免於該時段作業。為避免操作本系統時發生錯誤，建議使用Chrome或FireFox瀏覽器，最佳瀏覽解析度為 1024 * 768。

登出

您已完成網路選填登記志願，志願表列印後請免試生及監護人簽名，並於 **115年06月08日** 前繳交給國中承辦老師備查。

列印(儲存)就讀志願表

列印志願表

107學年度五專優先免試入學招生

五專優免選填登記志願系統

主辦單位 / 技術檢閱招生委員會聯合處

本系統為五專優免選填志願專用17:00-17:30，惟選填選免於107年4月13日截止。為避免發生卡頓或系統崩潰，建議使用Chrome或Edge瀏覽器，最佳瀏覽器版本為 100.1 + 700。

退出


您已完成網路選填登記志願，志願表列印後請免試生及監護人簽名，並於107年6月13日前繳交給國中承辦老師備查。

列印/儲存/取消志願表


製表日期：2018/4/23 下午 01:48:30

107學年度五專優先免試入學招生就讀志願表



免試生姓名：



身分證號：A



就讀國中：

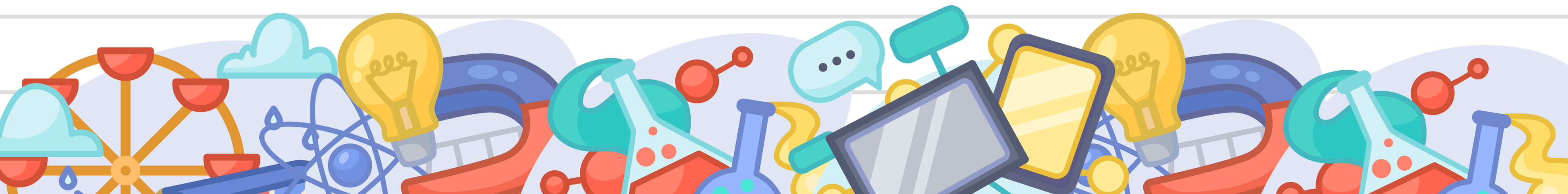


563A58523A4ADEFF7CADER1AKC2U0DE2

| 志願序 | 學校名稱、系科(組)學程名稱 | 志願代碼 |
|-----|----------------------|-------|
| 1 | 國立臺北商業大學-會計資訊科(臺北校區) | 11401 |
| 2 | 國立臺北商業大學-財政稅務科(臺北校區) | 11403 |

重要附件

- 五專優先免試最低錄取標準
- 高中職及五專定位查詢





五專聯合免試



五專聯合免試重點

- 選擇一間五專學校報名參加現場登記分發報到
- 積分採計說明：
 - 總積分50分=均衡學習(6)+技藝優良(3)+其他(5)+適性輔導(3)+弱勢身分(2)+教育會考(15)+多元學習表現(16)
 - 多元學習表現：**多元學習(7)+服務學習(7)+日常生活表現評量(4)+體適能(6)**





詳細報名程序
請詢問教務處註冊組





多元學習(7分)

- **競賽分數**

- 國際比賽第一名+7分，第二名+6分，第三名+5分
- 全國第一名+6，第二名+5分，第三名+4分，第4-6名+3分
- 區域縣市第一名+3分，第二名+2分，第三名+1分

→若參賽的人有4人以上視為團體，則依個人賽積分折半





服務學習(7分)

- **小老師、幹部或社團幹部擔任滿一學期得1分，但若同時擔任班級幹部、小老師或社團幹部仍以1分採計**
- **參加校內服務學習課程及活動，或於校外參加志工服務或社區服務滿8小時1分**

- **幹部只採計正級幹部，副級除副班長或副社長之外，皆不計分**





日常生活評量(4分)

- 無記小過以上處分，並功過相抵之後得1次大功者得4分
- 無記小過以上處分紀錄，並經獎懲相抵復得1次小功者3分
- 無記小過以上處分紀錄，並經獎懲相抵復得1次嘉獎者2分
- 獎懲相抵後無任何懲處紀錄1分





體適能(6分)

- 體適能檢測成績3項達門檻標準得6分
- 體適能檢測成績2項達門檻標準者得4分
- 體適能檢測成績1項達門檻標準者得2分

→ 門檻標準請洽教育部體育署體適能網站
(<http://www.fitness.org.tw>)



提醒

- 可北中南選一區報名。但皆須現場撕榜現場報到
- 通知單7/3最快會收到，倘若沒收到請詢問報名的五專。
- 從通知單上會有自己的順位，請評估自己是否有機會斯到自己想要的科。如果順位太後面，也要思考能否接受後面的志願，如果不行就不要再花時間撕榜。
- 請撕榜前謹慎參考通知單和簡章上的名額。



五專區間(往年學姊分數)

- 15-25分：國立台北商業大學
- 8-20分：致理科技大學、耕莘健康管理專科學校、康寧大學、馬偕醫護管理專科學校

→ 不同科別分數不一定

